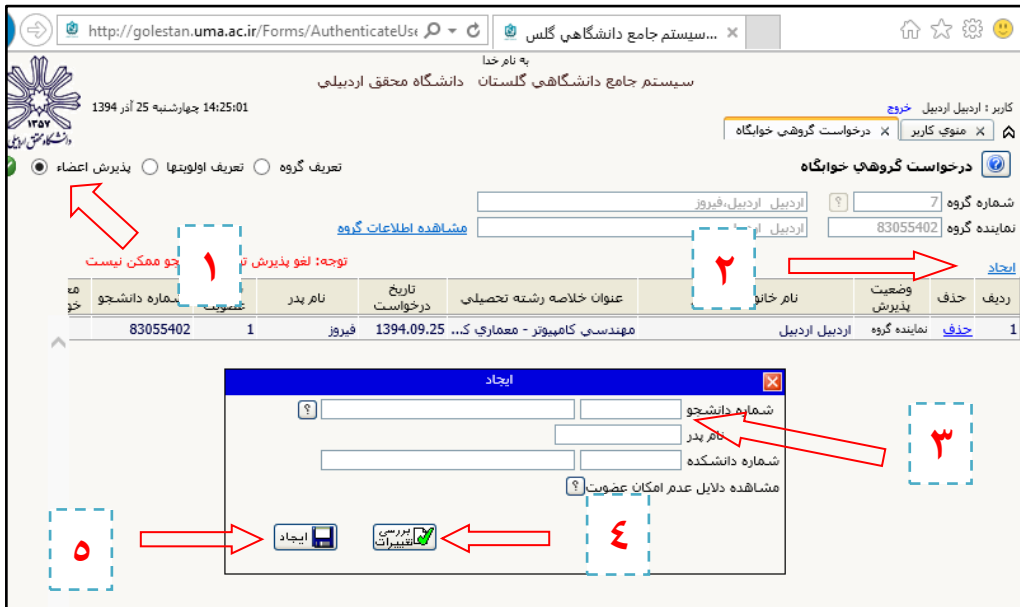


## باسمه تعالی

### راهنمای درخواست گروهی خوابگاه پردیس ویلایی ها

انتخاب هم اتاقی و انتخاب خوابگاه پیشنهادی از طریق سیستم جامع گلستان برای نیمسال دوم ۹۸-۹۷

کلیه دانشجویان که قبلا از طریق سیستم جامع گلستان در خوابگاه پردیس خود را ثبت نموده و درخواست آن مورد تایید مدیریت امور خوابگاهها قرار گرفته است، می توانند با رعایت مقطع تحصیلی در انتخاب هم اتاقی (کارشناسی با کارشناسی) نسبت به درخواست گروهی خوابگاه برای نیمسال دوم سال تحصیلی ۹۸-۹۷ اقدام نمایند.

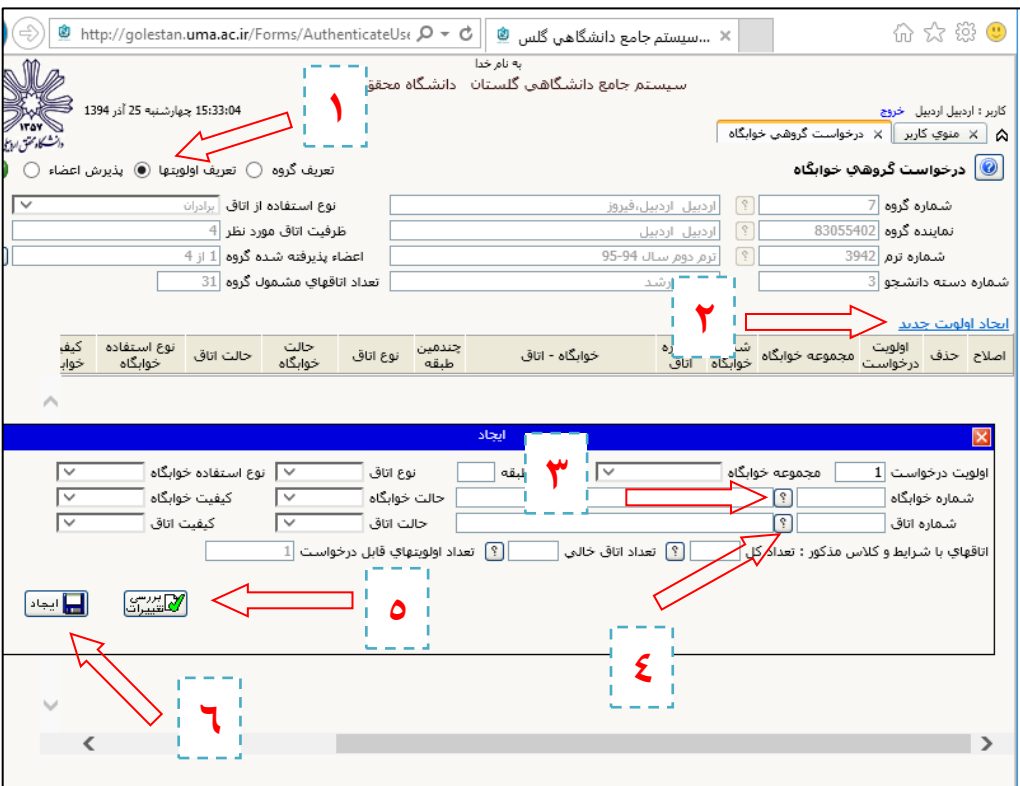


#### تایید عضویت اعضا در گروه توسط اعضا

برای انجام تایید عضویت، هر کدام از اعضا وارد سیستم شده و توسط پردازش "درخواست گروهی خوابگاه" و از زیر صفحه "پذیرش اعضا" ابتدا شماره گروه مورد نظر را وارد کرده و پس از جستجو در جدول مربوط به مشخصات اعضای گروه و ستون "وضعیت پذیرش" می بایست عضویت خود را تایید (بلی) نمایند.

**لازم به ذکر است پس از تایید پذیرش، امکان تغییر پذیرش ممکن نمی باشد لذا قبل از تایید پذیرش، از عضویت در آن گروه اطمینان حاصل نمایید.**

۳- **تعریف اولویتها:** (ثبت خوابگاه پیشنهادی) پس از ثبت گروه برای مشخص نمودن اولویت خوابگاه(خوابگاه پیشنهادی)، وارد زیر صفحه "تعریف اولویتها" شده بر روی "ایجاد اولویت جدید" کلیک نموده و در پنجره باز شده، شماره خوابگاه پیشنهادی را به ترتیب اولویت با استفاده از کلید (؟) واقع در جلوی فیلد "شماره خوابگاه" انتخاب نموده و دکمه "ایجاد" را کلیک نمایید، سپس جهت ثبت خوابگاه پیشنهادی بعدی به همان ترتیب عمل نمایید.



**تذکره:** با توجه به تقاضای بیش از ظرفیت برای بعضی از خوابگاه ها و یا عدم امکان تخصیص خوابگاه پیشنهادی اول، اولویت بعدی بررسی خواهد شد.

#### تذکرات مهم

۱. عدم تایید وضعیت پذیرش هر یک از اعضا گروه ها در مهلت تعیین شده به منزله انصراف از عضویت در آن گروه می باشد و سیستم نسبت به جایگزینی دانشجوی دیگری در آن گروه اقدام خواهد نمود.
۲. انتخاب خوابگاه و ظرفیت اتاقها توسط دانشجو بصورت پیشنهادی می باشد و لذا انتخاب نهایی بر اساس ظرفیتها و محدودیتها و با حفظ ترکیب اعضا گروهها بصورت مکانیزه توسط سیستم انجام می گیرد.
۳. توجه به فرصت اعطا شده جهت انتخاب هم اتاقی، جابجایی در طول ترم امکانپذیر نمی باشد.

#### مدیریت امور دانشجویی



**تذکره:** در ابتدا لازم است یک نفر به عنوان سرگروه انتخاب و پس از ورود به سیستم جامع گلستان از طریق مسیر زیر اقدام به ثبت گروه، ثبت خوابگاه پیشنهادی و ثبت اعضا گروه خود نماید، سپس هر کدام از اعضا بصورت جداگانه وارد سیستم شده و عضویت خود را تایید نمایند.

دانشجویی ← خوابگاه ← درخواست گروهی خوابگاه و اختصاص مکانیزه اتاق ← درخواست گروهی خوابگاه

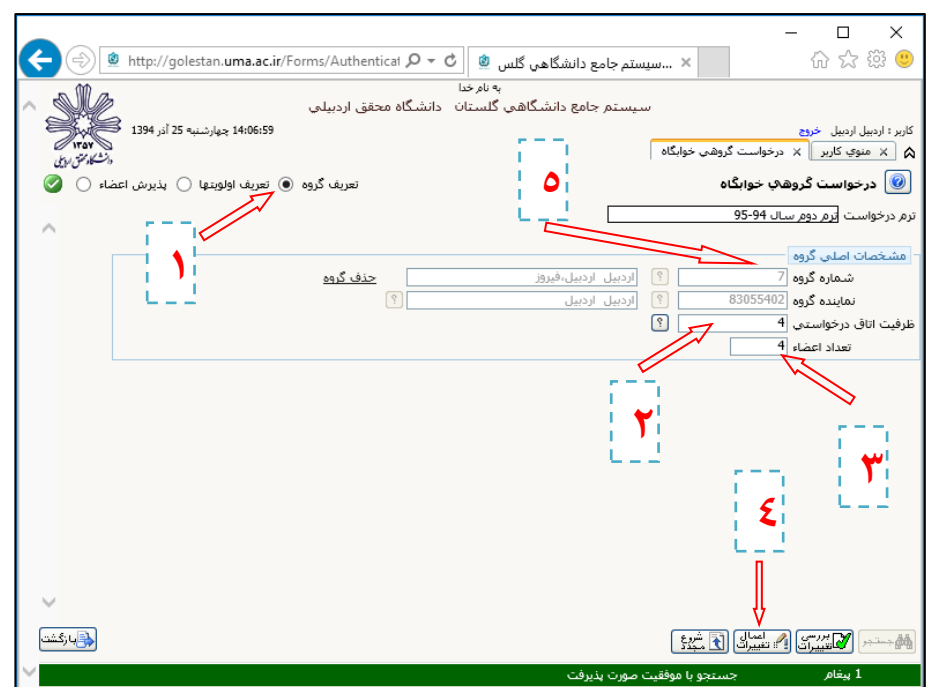


#### ظرفیت و خوابگاههای قابل قبول خوابگاه های خواهران

۱. خوابگاه ویلایی ها، ظرفیت هر اتاق ۶ و ۴ نفر

#### راهنمای ثبت گروهی، ثبت خوابگاه پیشنهادی و ثبت اعضای گروه توسط سرگروه

۱- **تعریف گروه:** نماینده گروه پس از وارد شدن به پردازش ذکر شده، ظرفیت اتاق و تعداد اعضا را مشخص و پس از آن بر روی دکمه "اعمال تغییرات" کلیک می نماید. توجه شود که پس از اعمال تغییرات در فیلدی، به نام "شماره گروه" در بالای فرم، شماره گروه ثبت شده ظاهر می شود. لازم است این شماره یادداشت شده و برای عملیات بعدی در اختیار اعضای گروه قرار داده شود



**تذکره ۱: در صورت انتخاب تعداد اعضا کمتر از ظرفیت اتاق، بصورت مکانیزه و از بین دانشجویان فاقد گروه تکمیل ظرفیت خواهد شد.**

۲- **ثبت اعضای گروه:** برای این منظور وارد زیر صفحه "پذیرش اعضا" شده و بر روی "ایجاد" کلیک نموده و در پنجره باز شده، شماره دانشجویی عضو گروه را وارد نموده و پس از کلیک بر روی دکمه "بررسی تغییرات" و اطمینان از صحت مشخصات عضو جدید بر روی دکمه "ایجاد" کلیک نمایید، این روند را تا ثبت نمودن کلیه اعضای گروه ادامه دهید.