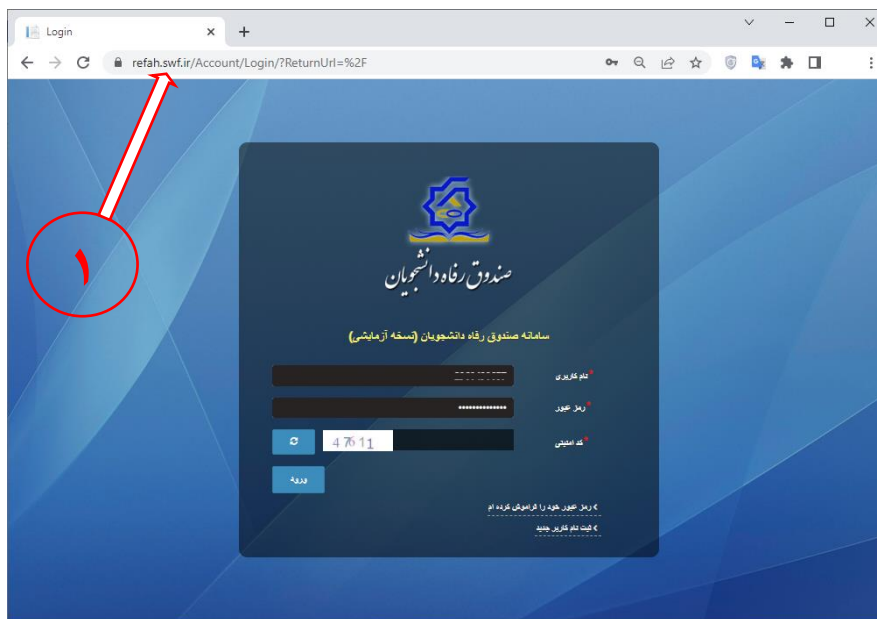


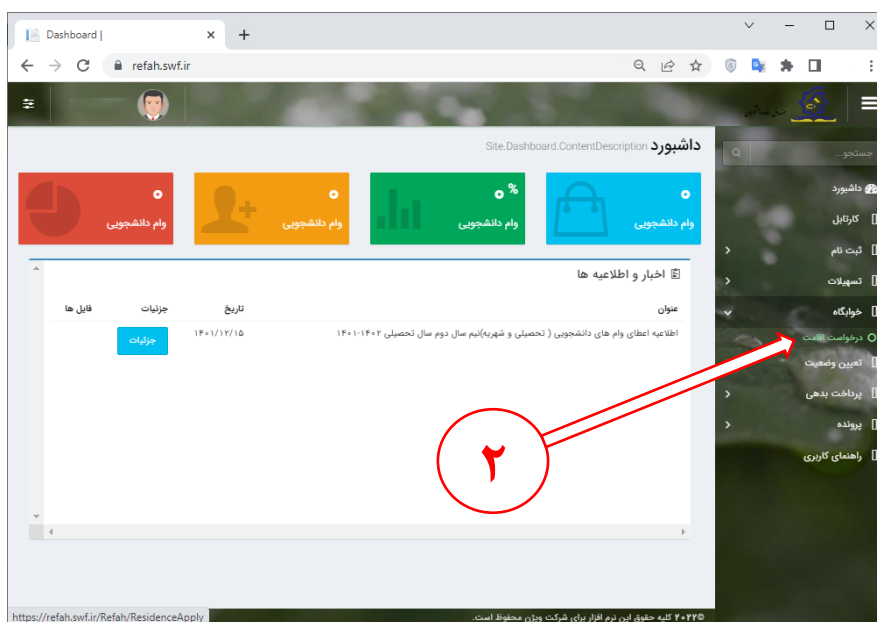
راهنمای ثبت درخواست خوابگاه در سامانه صندوق رفاه دانشجویان

دانشجویان عزیز برای **ثبت درخواست خوابگاه**، پس از ورود به سامانه صندوق رفاه دانشجویان به آدرس (refah.swf.ir) طبق مراحل زیر اقدام نمایید. ضمناً دانشجویانی که تشکیل پرونده نداده‌اند طبق **راهنمای تشکیل پروند (لینک راهنما)** اقدام به تشکیل پرونده نمایند.

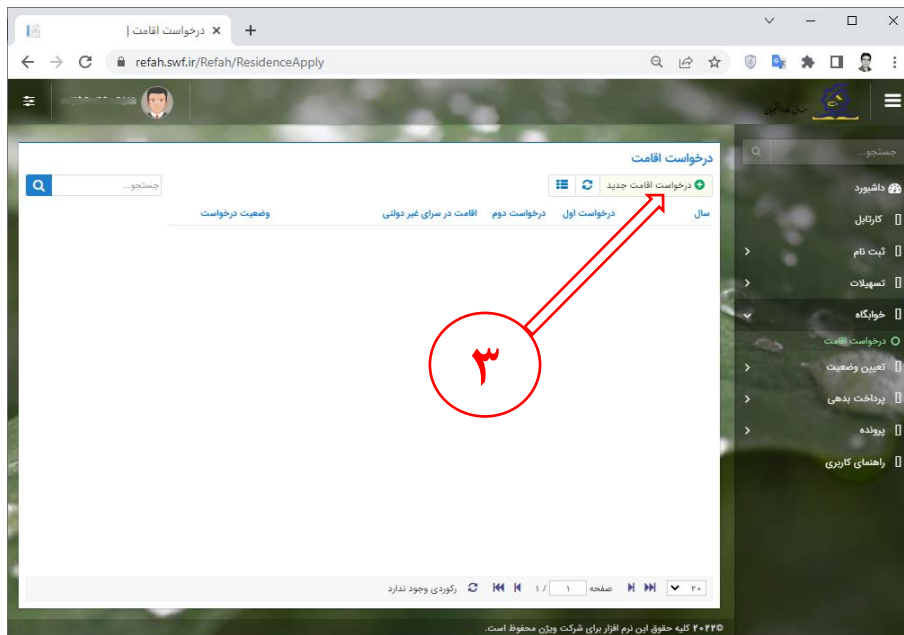
۱- وارد **سامانه صندوق رفاه دانشجویان** به آدرس (refah.swf.ir) شوید.



۲- گزینه **درخواست اقامت** را از منوی خوابگاه انتخاب نمایید.



۳- روی گزینه **درخواست اقامت جدید** کلیک نمایید.



۴- روی گزینه **ذخیره** کلیک نمایید.

