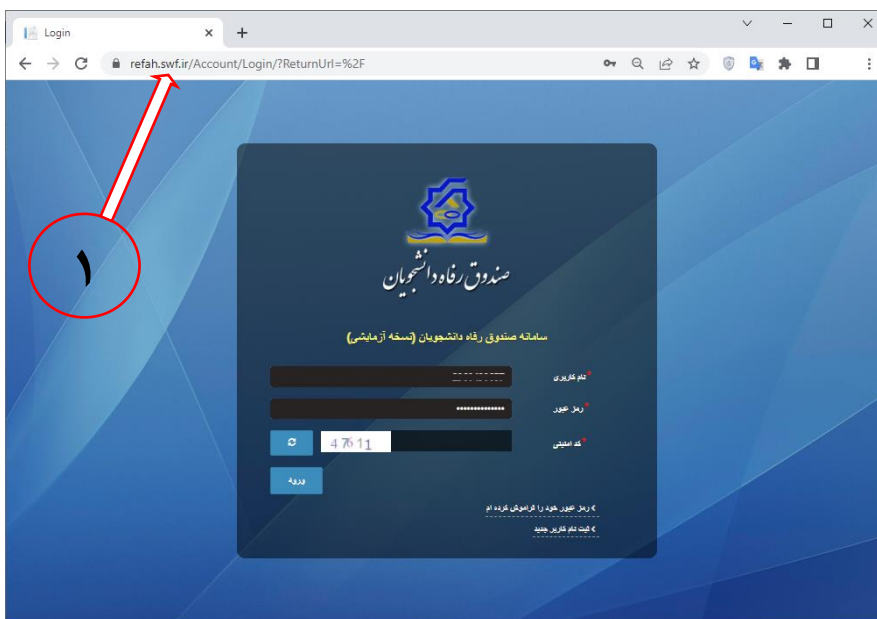


باسمه تعالی

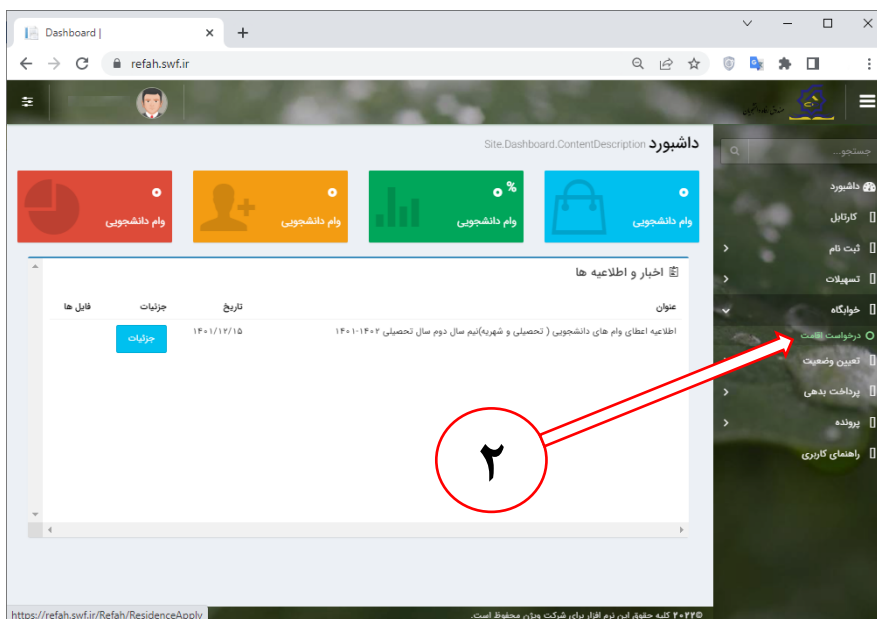
راهنمای ثبت درخواست خوابگاه در سامانه جدید صندوق رفاه دانشجویان

دانشجویان عزیز برای **ثبت درخواست خوابگاه**، پس از ورود به سامانه جدید صندوق رفاه دانشجویان به آدرس (refah.swf.ir) طبق مراحل زیر اقدام نمایید. ضمناً دانشجویانی که تشکیل پرونده نداده‌اند طبق **راهنمای تشکیل پرونده** ([لینک راهنما](#)) اقدام به تشکیل پرونده نمایند.

۱- وارد **سامانه جدید صندوق رفاه دانشجویان** به آدرس (refah.swf.ir) شوید.

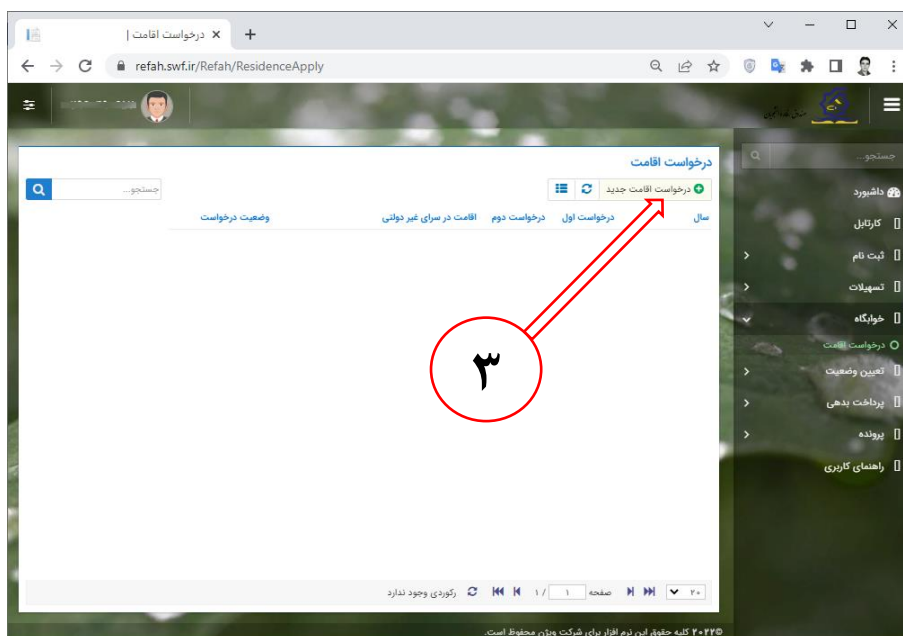


۲- گزینه **درخواست اقامت** را از منوی خوابگاه انتخاب نمایید.



باسمه تعالی

۳- روی گزینه **درخواست اقامت جدید** کلیک نمایید.



۴- روی گزینه **ذخیره** کلیک نمایید.

