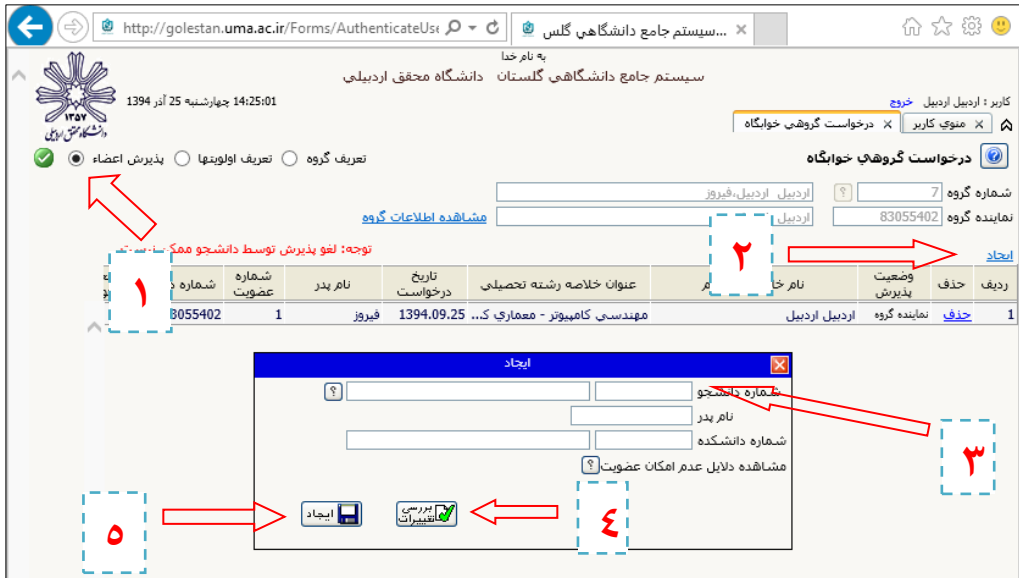


باسمه تعالی

راهنمای درخواست گروهی خوابگاه دولتی

انتخاب هم اتاقی و انتخاب خوابگاه پیشنهادی از طریق سیستم جامع گلستان برای نیمسال اول ۹۸-۹۷

۲- **ثبت اعضای گروه:** برای این منظور وارد زیر صفحه "پذیرش اعضا" شده و بر روی "ایجاد" کلیک نموده و در پنجره باز شده، شماره دانشجویی عضو گروه را وارد نموده و پس از کلیک بر روی دکمه "بررسی تغییرات" و اطمینان از صحت مشخصات عضو جدید بر روی دکمه "ایجاد" کلیک نمایید، این روند را تا ثبت نمودن کلیه ی اعضای گروه ادامه دهید.

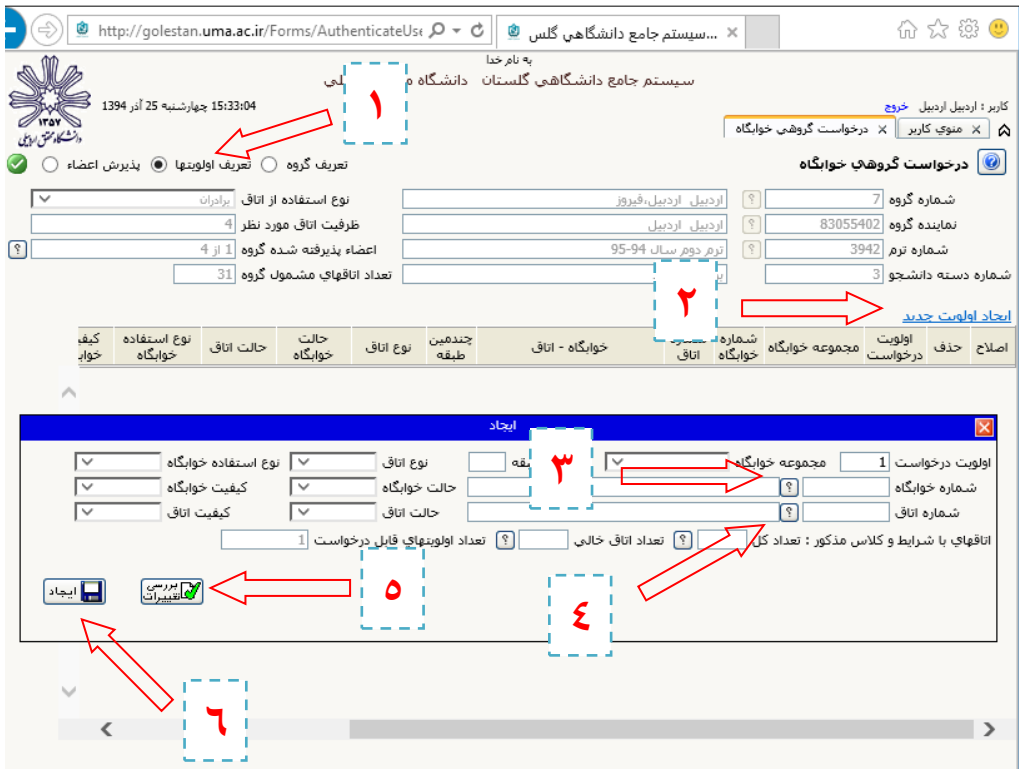


تایید عضویت اعضا در گروه توسط اعضا

برای انجام تایید عضویت، هر کدام از اعضا وارد سیستم شده و توسط پردازش "درخواست گروهی خوابگاه" و از زیر صفحه "پذیرش اعضا" ابتدا شماره گروه مورد نظر را وارد کرده و پس از جستجو در جدول مربوط به مشخصات اعضای گروه و ستون "وضعیت پذیرش" می بایست عضویت خود را تایید (بلی) نمایند.

لازم به ذکر است پس از تایید پذیرش، امکان تغییر پذیرش ممکن نمی باشد لذا قبل از تایید پذیرش، از عضویت در آن گروه اطمینان حاصل نمایید.

۳- **تعریف اولویتها:** (ثبت خوابگاه پیشنهادی) پس از ثبت گروه برای مشخص نمودن اولویت خوابگاه(خوابگاه پیشنهادی)، وارد زیر صفحه "تعریف اولویتها" شده بر روی "ایجاد اولویت جدید" کلیک نموده و در پنجره باز شده، شماره خوابگاه پیشنهادی را به ترتیب اولویت با استفاده از کلید (؟) واقع در جلوی فیلد "شماره خوابگاه" انتخاب نموده و دکمه "ایجاد" را کلیک نمایید، سپس جهت ثبت خوابگاه پیشنهادی بعدی به همان ترتیب عمل نمایید.



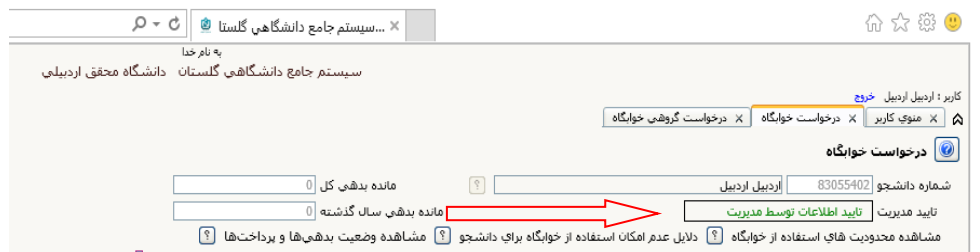
تذکر: با توجه به تقاضای بیش از ظرفیت برای بعضی از خوابگاه ها و یا عدم امکان تخصیص خوابگاه پیشنهادی اول، اولویت بعدی بررسی خواهد شد.

تذکرات مهم

- عدم تایید وضعیت پذیرش هر یک از اعضا گروه ها در مهلت تعیین شده به منزله انصراف از عضویت در آن گروه می باشد و سیستم نسبت به جایگزینی دانشجوی دیگری در آن گروه اقدام خواهد نمود.
- انتخاب خوابگاه و ظرفیت اتاقها توسط دانشجو بصورت پیشنهادی می باشد و لذا انتخاب نهایی بر اساس ظرفیتها و محدودیتها و با حفظ ترکیب اعضا گروهها بصورت مکانیزه توسط سیستم انجام می گیرد.
- توجه به فرصت اعطا شده جهت انتخاب هم اتاقی، جابجایی در طول ترم امکانپذیر نمی باشد.

مدیریت امور دانشجویی

کلیه دانشجویان روزانه و غیرومی دارای سنوات مجاز خوابگاهی که قبلا از طریق سیستم جامع گلستان در خواست خوابگاه خود را ثبت نموده و درخواست آن مورد تایید مدیریت امور خوابگاه ها قرار گرفته است (شکل زیر)، می توانند با رعایت مقطع تحصیلی در انتخاب هم اتاقی (کارشناسی با کارشناسی، کارشناسی ارشد با کارشناسی ارشد، دکتری با دکتری) نسبت به درخواست گروهی خوابگاه برای نیمسال اول سال تحصیلی ۹۸-۹۷ اقدام نمایند.



راهنمای ثبت گروهی، ثبت خوابگاه پیشنهادی و ثبت اعضای گروه توسط سرگروه

در ابتدا لازم است یک نفر به عنوان سرگروه انتخاب و پس از ورود به سیستم جامع گلستان از طریق مسیر زیر اقدام به ثبت گروه، ثبت خوابگاه پیشنهادی و ثبت اعضا گروه خود نماید، سپس هر کدام از اعضا بصورت جداگانه وارد سیستم شده و عضویت خود را تایید نمایند.

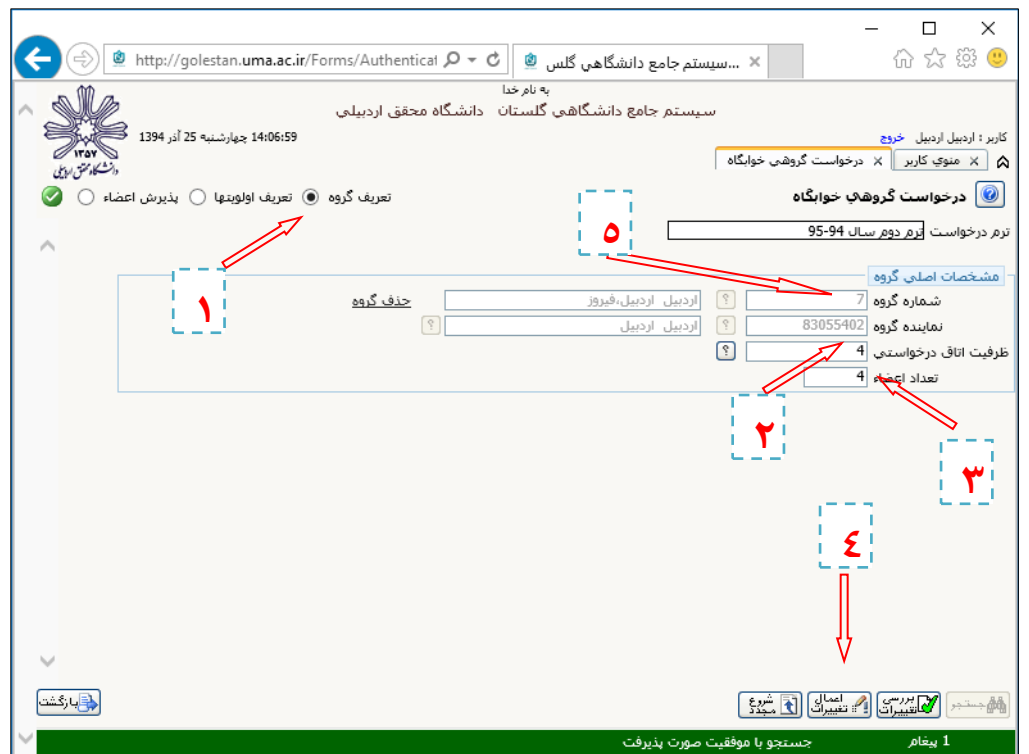
تذکر مهم: در صورت عدم تشکیل گروه، اتاق ثبت نشده و کارشناسان اداره امور خوابگاهها در خصوص واگذاری اتاقهای موجود اقدام خواهند کرد.

دانشجویی ← خوابگاه ← درخواست گروهی خوابگاه و اختصاص مکانیزه اتاق ← درخواست گروهی خوابگاه



ظرفیت و خوابگاه های قابل قبول خوابگاههای	ظرفیت و خوابگاه های قابل قبول خوابگاههای
های خواهران	برادران
۱. کارشناسی: اتاق های ۵ نفره خوابگاه کوثر ۳ و طبقه همکف کوثر ۱	۱. کارشناسی ورودی سالهای ۹۴: اتاق های ۴ نفره خوابگاه ۱ برادران و طبقه همکف خوابگاه ۳ برادران
۲. کارشناسی ارشد: اتاق های ۵ نفره خوابگاه کوثر ۲	۲. کارشناسی ورودی سالهای بهمن ۹۶: اتاق های طبقه همکف خوابگاه ۳ برادران
۳. دکتری: خوابگاه محسنی (۶ واحدی)	۳. کارشناسی ارشد: طبقه همکف خوابگاه ۲ برادران و طبقه دوم خوابگاه شماره ۳ برادران
	۴. دکتری: اتاق های ۴ نفره طبقه دوم خوابگاه ۲ برادران

۱- **تعریف گروه:** نماینده گروه پس از وارد شدن به پردازش ذکر شده، ظرفیت اتاق و تعداد اعضا را مشخص و پس از آن بر روی دکمه "اعمال تغییرات" کلیک می نماید. توجه شود که پس از اعمال تغییرات در فیلدی، به نام "شماره گروه" در بالای فرم، شماره گروه ثبت شده ظاهر می شود. **لازم است این شماره یادداشت شده و برای عملیات بعدی در اختیار اعضای گروه قرار داده شود.**



تذکر ۱: در صورت انتخاب تعداد اعضا کمتر از ظرفیت اتاق، بصورت مکانیزه و از بین دانشجویان فاقد گروه تکمیل ظرفیت خواهد شد.