



انرژی پایدار در کشاورزی

(توسعه انرژی‌های پایدار)

مترجمان:

ترحم مصری گندشمین

محمدعلی میسمی

علی میرزازاده





انرژی پایدار در کشاورزی

توسعه انرژی‌های پایدار



مؤلفان:

Jochen Bundschuh
Guangnan Chen

مترجمان:

ترجم مصری گندشمین
محمدعلی میسمی
علی میرزازاده

انرژی پایدار در کشاورزی (توسعه انرژی‌های پایدار)

نام پدیدآور مولفان [صحیح: ویراستار] یوخن بوندشو، گوانگنن چن؛ مترجمان ترحم مصری‌گندشمین، محمدعلی میسمی، علی میرزازاده.
مشخصات ظاهری : ۶۳۶ ص.:
شابک 978-622-7258-94-3
عنوان اصلی Sustainable energy solutions in agriculture
موضوع کشاورزی -- مصرف انرژی-صرفه‌جویی در انرژی
Agriculture -- Energy consumption-- Energy conservation
رده بندی کنگره S ۴۹۴/۵
رده بندی دیویی ۳۳۸/۱
شماره کتابشناسی ملی ۸۸۰۶۷۹۰
ویراستار: امیرحسین افکاری / صفحه‌آرا: فرشته خدایاری / طرح جلد: علی رسول‌زاده،



+ چاپ اول بهار ۱۴۰۱ + قیمت ۱۳۵۰۰۰ تومان +
«حق چاپ محفوظ است»

اردبیل، انتهای خیابان دانشگاه، دانشگاه محقق اردبیلی، انتشارات دانشگاه محقق اردبیلی، صندوق پستی ۱۷۹

✉ mesrigtm@uma.ac.ir

۰۹۱۴۳۰۵۷۲۸۴ 📞

🌐 www.UMA.ac.ir/press



انسان اگر جریان قانون را در جهان هستی نادیده بگیرد،
با شکست قطعی روبرو خواهد گشت و اگر خود را با آن
قانون تطبیق نماید، پیروز خواهد بود.

علامه محمدتقی جعفری

فهرست مطالب



مقدمه مترجمان.....	۲۹
فصل اول.....	۳۱
به سوی کشاورزی مبتنی بر فناوری‌های با انرژی پایدار.....	۳۱
۱-۱ مقدمه.....	۳۱
۱-۱-۱ چالش‌ها.....	۳۸
۲-۱ گزینه‌های انرژی پایدار در کشاورزی.....	۳۹
۱-۲-۱ بازده انرژی.....	۴۰
۱-۲-۱-۱ افزایش بازده آبیاری و انرژی سیستم‌های آبی.....	۴۲
۲-۱-۲-۱ سرمایش و گرمایش.....	۴۳
۲-۲-۱ بیومس و پسماندهای آن به‌عنوان منبع سوخت، برق، و کودهای زیستی کربن خنثی.....	۴۴
۳-۲-۱ سیستم‌های انرژی تجدیدپذیر غیرمتمرکز (خورشیدی، بادی، ژئوترمال).....	۴۵
۴-۲-۱ سود اقتصادی غذای سبز.....	۴۵
۳-۱ جمع‌بندی.....	۴۶
منابع.....	۴۷
فصل دوم.....	۴۹
امنیت منابع انرژی در مزرعه: عرضه، تقاضا و بازده انرژی.....	۴۹
۱-۲ مقدمه.....	۴۹
۱-۱-۲ دسترسی انرژی.....	۵۱
۲-۱-۲ اثرات زیست‌محیطی.....	۵۴
۳-۱-۲ رابطه قیمت غذا با انرژی.....	۵۴
۲-۲ روندهای جهانی انرژی.....	۵۶
۱-۲-۲ پر کردن شکاف تولید آلاینده‌ها.....	۶۱
۳-۲ سایر مسائل مهم مربوطه.....	۶۳
۱-۳-۲ ثبات اقتصادی.....	۶۳
۲-۳-۲ رقابت بر سر کاربری زمین زراعی.....	۶۴
۳-۳-۲ تغییرات آب‌وهوایی خطرناک.....	۶۴
۴-۳-۲ اقدامات فعلی ناکافی است.....	۶۵
۴-۲ عرضه جهانی انرژی در بخش کشاورزی.....	۶۷
۵-۲ بازده انرژی در کشاورزی.....	۷۰
۱-۵-۲ تراکتور و ماشین‌آلات.....	۷۳
۲-۵-۲ آبیاری.....	۷۴
۳-۵-۲ کودها.....	۷۵
۴-۵-۲ مزارع لینی.....	۷۶
۵-۵-۲ مزارع پرورش گاو و گوسفند.....	۸۰

۸۱	۶-۵-۲ دامداری‌های فشرده (صنعتی) و پرورش ماهی.....
۸۵	۷-۵-۲ گلخانه.....
۸۸	۸-۵-۲ باغداری.....
۹۱	۹-۵-۲ برداشت.....
۹۴	۶-۲ جمع‌بندی.....
۹۵	منابع.....
۱۰۱	فصل سوم.....
۱۰۱	انرژی در تولید محصولات زراعی.....
۱۰۱	۱-۳ مقدمه.....
۱۰۲	۲-۳ توزیع انرژی در سیستم‌های زراعی.....
۱۰۴	۳-۳ بازده انرژی نهاده‌ها.....
۱۰۴	۱-۳-۳ عملیات ماشینی در مزارع.....
۱۰۵	۲-۳-۳ انتقال توان کششی.....
۱۰۷	۳-۳-۳ بازده عملیات خاک‌ورزی.....
۱۰۹	۴-۳ آماده‌سازی زمین و عملیات خاک‌ورزی.....
۱۰۹	۱-۴-۳ ادوات خاک‌ورزی.....
۱۱۱	۲-۴-۳ اهداف و کارکردهای خاک‌ورزی.....
۱۱۲	۵-۳ انرژی غیرمستقیم (نهان).....
۱۱۲	۱-۵-۳ ماشین‌آلات.....
۱۱۴	۲-۵-۳ کود.....
۱۱۶	۳-۵-۳ مواد شیمیایی کشاورزی.....
۱۱۸	۶-۳ زراعت با انرژی مقرون‌به‌صرفه‌تر.....
۱۱۸	۱-۶-۳ ملاحظات کلی.....
۱۲۰	۲-۶-۳ کشاورزی بی‌خاک‌ورزی و حفاظتی.....
۱۲۳	۳-۶-۳ کنترل تردد در کشاورزی.....
۱۲۶	۴-۶-۳ فناوری‌های نوین و پیشرفته.....
۱۲۶	۱-۴-۶-۳ کشاورزی دقیق.....
۱۲۷	۲-۴-۶-۳ ناوبری دقیق.....
۱۲۷	۳-۴-۶-۳ رباتیک.....
۱۲۸	۵-۶-۳ مقایسه انرژی سیستم کشت.....
۱۳۰	۷-۳ جمع‌بندی.....
۱۳۲	منابع.....
۱۳۷	فصل چهارم.....
۱۳۷	مصرف انرژی فسیلی و نشر دی‌اکسیدکربن در کشاورزی.....
۱۳۷	۱-۴ مقدمه.....
۱۳۷	۱-۱-۴ مسائل و مشکلات مصرف انرژی.....
۱۳۸	۱-۱-۴ انتشار GHG.....
۱۳۸	۲-۱-۴ عرضه انرژی.....

۱۳۸ امنیت غذایی..... ۳-۱-۱-۴
۱۳۹ محصولات بیوسوخت..... ۴-۱-۱-۴
۱۳۹ هم‌نوایی با تغییرات آب‌وهوایی..... ۵-۱-۱-۴
۱۴۰ تعیین بودجه انرژی مزرعه..... ۲-۱-۴
۱۴۰ گروه ۱..... ۱-۲-۱-۴
۱۴۲ گروه ۲..... ۲-۲-۱-۴
۱۴۲ گروه ۳..... ۳-۲-۱-۴
۱۴۲ صور دیگر انرژی..... ۴-۲-۱-۴
۱۴۳ روش پژوهش..... ۲-۴
۱۴۳ مدل‌سازی مصرف انرژی مزرعه..... ۱-۲-۴
۱۴۴ محاسبات عملیات زراعی..... ۲-۲-۴
۱۴۵ تأثیر سیستم‌های خاک‌ورزی..... ۳-۲-۴
۱۴۶ میزان نشر دی‌اکسیدکربن از سوخت فسیلی..... ۴-۲-۴
۱۴۸ نشر گازهای گلخانه‌ای ناشی از مصرف انرژی در مزرعه..... ۵-۲-۴
۱۴۹ محاسبات انرژی مزرعه..... ۳-۴
۱۵۰ کاربری اراضی..... ۱-۳-۴
۱۵۱ کاربری زمین..... ۱-۱-۳-۴
۱۵۱ عملیات زراعی..... ۲-۱-۳-۴
۱۵۲ بودجه‌بندی مصرف انرژی در مزرعه..... ۳-۱-۳-۴
۱۵۳ مصرف انرژی فسیلی برای تولید دام..... ۴-۱-۳-۴
۱۵۴ جمع‌بندی..... ۴-۴
۱۶۰ منابع.....
۱۶۵ فصل پنجم.....
۱۶۵ فناوری‌های پر بازده انرژی در کشاورزی پایدار و صنایع غذایی.....
۱۶۵ مقدمه..... ۱-۵
۱۶۶ مصرف انرژی در تولید کشاورزی و فرآوری غذا..... ۲-۵
۱۶۶ مصرف انرژی در تولید کشاورزی..... ۱-۲-۵
۱۶۸ مصرف انرژی در صنایع غذایی..... ۲-۲-۵
۱۶۸ مروری بر مصرف انرژی در صنایع غذایی..... ۱-۲-۲-۵
۱۷۰ مصرف انرژی در بخش‌های مختلف تولید غذا..... ۲-۲-۲-۵
۱۷۱ مصرف انرژی در دیگر محصولات غذایی..... ۳-۲-۲-۵
۱۷۲ منابع انرژی در صنایع غذایی و کشاورزی..... ۳-۲-۵
۱۷۲ نهاده انرژی صنایع کشاورزی..... ۱-۳-۲-۵
۱۷۳ نهاده انرژی صنایع غذایی..... ۲-۳-۲-۵
۱۷۷ بازده انرژی صنایع غذایی و کشاورزی..... ۴-۲-۵
۱۷۸ حفظ و مدیریت انرژی در صنایع غذایی و کشاورزی..... ۳-۵
۱۷۸ حفظ انرژی در تولید کشاورزی..... ۱-۳-۵
۱۸۰ حفظ انرژی در صنایع غذایی و تجهیزات فرآوری..... ۲-۳-۵
۱۸۰ صرفه‌جویی انرژی در تأمین بخار..... ۱-۲-۳-۵

۱۸۱	۲-۲-۳-۵	صرفه‌جویی انرژی در تأمین هوای فشرده
۱۸۱	۳-۲-۳-۵	صرفه‌جویی انرژی در عرضه برق
۱۸۲	۴-۲-۳-۵	صرفه‌جویی انرژی در مبدل‌های حرارتی
۱۸۲	۵-۲-۳-۵	صرفه‌جویی انرژی از طریق بازیابی گرمای اتلافی
۱۸۳	۳-۳-۵	صرفه‌جویی انرژی در عملیات واحد صنایع غذایی
۱۸۳	۱-۳-۳-۵	صرفه‌جویی انرژی در فرایندهای حرارتی
۱۸۴	۲-۳-۳-۵	صرفه‌جویی انرژی در فرایندهای تغلیظ، دهیدراسیون و خشک‌کردن
۱۸۵	۳-۳-۳-۵	صرفه‌جویی انرژی در تبرید و انجماد
۱۸۷	۴-۵	فناوری‌های با بازده بالای انرژی در صنایع کشاورزی و غذایی
۱۸۷	۱-۴-۵	چرخه‌های جدید ترمودینامیکی و کاربردهای آن
۱۸۷	۱-۱-۴-۵	پمپ حرارتی
۱۹۰	۲-۱-۴-۵	چرخه‌های تبرید نوین
۱۹۴	۳-۱-۴-۵	لوله‌های حرارتی
۱۹۵	۲-۴-۵	کاربرد فرایندهای غذایی غیرحرارتی
۱۹۶	۱-۲-۴-۵	تابش به مواد غذایی
۱۹۶	۲-۲-۴-۵	میدان الکتریکی پالس‌دار
۱۹۷	۳-۲-۴-۵	فرآوری فشار بالا
۱۹۷	۴-۲-۴-۵	پردازش غشایی
۱۹۸	۵-۲-۴-۵	فرآوری سیال فوق بحرانی
۱۹۹	۳-۴-۵	روش‌های گرمایشی نوین
۱۹۹	۱-۳-۴-۵	گرمایش مایکروویوی
۲۰۰	۲-۳-۴-۵	گرمایش اهمی
۲۰۱	۳-۳-۴-۵	تابش مادون قرمز
۲۰۱		منابع
۲۰۵		فصل ششم
۲۰۵		هوشمندسازی انرژی در صنایع غذایی: سیاست‌گذاری، فناوری و رویکردها
۲۰۵	۱-۶	مقدمه
۲۰۷	۱-۱-۶	چالش‌های کلیدی
۲۱۰	۲-۱-۶	مقیاس‌های فعالیت کشاورزی
۲۱۲	۱-۲-۱-۶	کشاورزانی معیشتی
۲۱۲	۲-۲-۱-۶	مزارع خانوادگی کوچک
۲۱۳	۳-۲-۱-۶	کسب‌وکارهای کوچک
۲۱۳	۴-۲-۱-۶	مزارع بزرگ
۲۱۵	۲-۶	نهاده‌های انرژی و نشر GHG
۲۱۹	۱-۲-۶	نهاده‌های انرژی در تولید اولیه
۲۲۰	۱-۱-۲-۶	تراکتور و ماشین‌آلات
۲۲۱	۲-۱-۲-۶	آبیاری
۲۲۲	۳-۱-۲-۶	کودها
۲۲۲	۴-۱-۲-۶	دام و طیور

۲۲۳ کشت حفاظتی در گلخانه..... ۵-۱-۲-۶
۲۲۳ پرورش ماهی و صنایع شیلات..... ۶-۱-۲-۶
۲۲۴ جنگلداری..... ۷-۱-۲-۶
۲۲۴ انرژی در فعالیتهای پس از برداشت..... ۲-۲-۶
۲۲۴ خشک کردن، سرد کردن و انبارداری..... ۱-۲-۲-۶
۲۲۵ حمل و نقل و توزیع..... ۲-۲-۲-۶
۲۲۸ فرآوری مواد غذایی..... ۳-۲-۶
۲۲۸ نگهداری و پخت و پز..... ۱-۳-۲-۶
۲۲۹ ابعاد انسانی..... ۳-۶
۲۳۰ ضایعات پسماندهای غذایی..... ۱-۳-۶
۲۳۳ تغییر رژیم غذایی..... ۲-۳-۶
۲۳۵ سیستمهای مدرن انرژی..... ۳-۳-۶
۲۳۵ کشاورزی منبع انرژی تجدیدپذیر..... ۴-۶
۲۳۷ منابع انرژی تجدیدپذیر..... ۱-۴-۶
۲۳۹ سامانههای انرژی تجدیدپذیر..... ۲-۴-۶
۲۴۰ بیومس و بیوانرژی..... ۱-۲-۴-۶
۲۴۳ انرژی تجدیدپذیر به استثنای بیومس..... ۲-۲-۴-۶
۲۴۵ پتانسیل کشاورزی با انرژی هوشمند..... ۳-۴-۶
۲۴۵ چشم انداز سیستمهای کشاورزی..... ۱-۳-۴-۶
۲۴۹ روندهای سازمانی و کسب و کارهای خلاقانه..... ۲-۳-۴-۶
۲۵۰ سیاست گذاریها..... ۵-۶
۲۵۱ خطمشیهای فعلی..... ۱-۵-۶
۲۵۳ ریل گذاری برای آینده..... ۲-۵-۵
۲۵۳ کشاورزی..... ۱-۲-۵-۶
۲۵۴ دسترسی به انرژی..... ۲-۲-۵-۶
۲۵۴ تغییرات اقلیمی..... ۳-۲-۵-۶
۲۵۵ افزایش بهره‌وری مصرف انرژی..... ۴-۲-۵-۶
۲۵۵ استفاده از انرژی تجدیدپذیر..... ۵-۲-۵-۶
۲۵۸ رفتار انسانی..... ۶-۲-۵-۶
۲۵۹ مواد غذایی با انرژی هوشمند..... ۶-۶
۲۶۱ منابع.....
۲۶۹ فصل هفتم.....
۲۶۹ وابستگی غذا به انرژی، آب در زراعت آبی.....
۲۶۹ مقدمه..... ۱-۷
۲۷۰ انرژی در کشاورزی..... ۱-۱-۷
۲۷۱ رابطه انرژی و آب در تولید..... ۲-۷
۲۷۳ انرژی آبیاری..... ۱-۲-۷
۲۷۵ فاکتورهای مؤثر بر مصرف انرژی آبیاری..... ۱-۱-۲-۷
۲۷۶ انرژی کود..... ۲-۲-۷

۲۷۷ انرژی مواد شیمیایی کشاورزی
۲۷۸ انرژی ماشین‌آلات و تجهیزات
۲۷۸ فاکتورهای مؤثر بر مصرف نهاده انرژی در زراعت
۲۷۹ الگوهای مصرف انرژی در کشاورزی آبی
۲۸۱ الزامات داده‌ها
۲۸۲ آنالیز مصرف آب و انرژی
۲۸۲ نیازهای آبی محصولات
۲۸۲ محاسبه انرژی
۲۸۴ جمع‌بندی
۲۸۴ شرایط پایه‌ای مصرف آب و انرژی
۲۸۷ پتانسیل صرفه‌جویی آب و انرژی در آبیاری تحت‌فشار
۲۹۱ راهبردهای مدیریت پایداری انرژی و آب در کشت آبی
۲۹۱ ملاحظات فنی
۲۹۲ ملاحظات سیاسی
۲۹۳ جمع‌بندی
۲۹۴ منابع
۲۹۹ فصل هشتم
۲۹۹ مصرف انرژی و پایداری آن در دامپروری
۲۹۹ ۱-۸ انرژی و پرورش دام و طیور
۳۰۱ ۱-۱-۸ انرژی چیست؟
۳۰۳ ۲-۱-۸ مصرف انرژی و آلاینده‌ها
۳۰۴ ۳-۱-۸ انرژی مستقیم و غیرمستقیم
۳۰۵ ۴-۱-۸ بازده
۳۰۶ ۵-۱-۸ آنالیز انرژی
۳۰۶ ۱-۵-۱-۸ روش‌های تحلیل انرژی
۳۰۹ ۲-۵-۱-۸ نسبت انرژی
۳۱۱ ۳-۵-۱-۸ مصرف انرژی ویژه
۳۱۳ ۴-۵-۱-۸ انواع آنالیز انرژی
۳۱۵ ۲-۸ پایداری تولیدات دامی
۳۱۵ ۱-۲-۸ پایداری
۳۱۹ ۲-۲-۸ معادل‌های CO ₂
۳۱۹ ۳-۲-۸ نشر GHG توسط احشام
۳۲۱ ۳-۸ مصرف انرژی در تولیدات احشام
۳۲۱ ۱-۳-۸ تولید خوراک دام
۳۲۲ ۱-۱-۳-۸ تولید محصول
۳۲۴ ۲-۱-۳-۸ تولید علف و یونجه
۳۲۵ ۳-۱-۳-۸ محصولات کنسانتره
۳۲۵ ۲-۳-۸ تهویه
۳۲۸ ۳-۳-۸ روشنایی

۳۳۰	۴-۳-۸ گرمایش محل زندگی حیوانات
۳۳۱	۱-۴-۳-۸ رسانش گرما
۳۳۴	۲-۴-۳-۸ تلفات گرمای ناشی از تهویه
۳۳۵	۵-۳-۸ پیمایش مصرف انرژی
۳۳۷	۴-۸ مصرف و صرفه‌جویی انرژی در تولیدات دامی
۳۳۷	۱-۴-۸ مصرف انرژی در تولیدات دامی
۳۳۸	۲-۴-۸ مصرف انرژی در تولید شیر
۳۳۸	۱-۲-۴-۸ سیستم تولید شیر
۳۴۰	۲-۲-۴-۸ انرژی مصرفی در تولید شیر
۳۴۱	۳-۲-۴-۸ تولید خوراک و مواد خوراکی
۳۴۲	۴-۲-۴-۸ استفاده از انرژی مستقیم
۳۴۳	۵-۲-۴-۸ شیردوشی و سرد کردن شیر
۳۴۶	۶-۲-۴-۸ روشنایی
۳۴۷	۷-۲-۴-۸ تهویه
۳۴۹	۸-۲-۴-۸ پمپاژ آب و آب داغ
۳۵۰	۹-۲-۴-۸ پرورش گاو
۳۵۱	۴-۴-۸ مصرف انرژی در تولید جوجه‌های گوشتی
۳۵۱	۱-۴-۴-۸ تولید جوجه‌های گوشتی
۳۵۲	۲-۴-۴-۸ مصرف انرژی در تولیدات جوجه‌های گوشتی
۳۵۵	۳-۴-۴-۸ روشنایی
۳۵۷	۴-۴-۴-۸ تهویه
۳۵۹	۵-۴-۴-۸ گرمایش
۳۶۰	۶-۴-۴-۸ خوراک و تغذیه
۳۶۳	۵-۸ جمع‌بندی
۳۶۴	منابع
۳۶۷	فصل نهم
۳۶۷	موتور دیزل منبع اصلی توان کشاورزی: کاهش آلاینده‌گی و مکانیزاسیون پایدار
۳۶۷	۱-۹ موتور دیزل به‌عنوان اصلی‌ترین منبع توان کشاورزی
۳۶۸	۲-۹ مقررات جهانی نشر آلاینده‌های غیرجاده‌ای
۳۷۵	۳-۹ ساختمان موتورهای دیزل
۳۷۵	۱-۳-۹ سیستم احتراق
۳۷۷	۲-۳-۹ سیستم الکترونیکی کنترل موتور
۳۷۹	۳-۳-۹ سیستم پاشش سوخت
۳۸۱	۴-۳-۹ توربوشارژر
۳۸۳	۵-۳-۹ گردش دوباره گاز خروجی
۳۸۴	۴-۹ فناوری‌های پیش‌تیمار گازهای اگزوز
۳۸۴	۱-۴-۹ ذرات معلق و NO _x
۳۸۵	۲-۴-۹ فیلتراسیون خروجی
۳۸۵	۳-۴-۹ روش‌های بازتولید

۳۸۶..... فناوری‌های بازیافت فعال..... ۴-۴-۹

۳۸۸..... کاتالیست اکسیداسیون دیزل (DOC)..... ۵-۴-۹

۳۸۹..... فیلتر ذرات دیزل (DPF)..... ۶-۴-۹

۳۹۰..... بستن کیت کاتالیزور..... ۷-۴-۹

۳۹۰..... سیستم تعیین دوز سوخت خروجی..... ۸-۴-۹

۳۹۱..... یکپارچه‌سازی و کنترل سیستم‌های پس‌سوز..... ۹-۴-۹

۳۹۱..... کنترل دمای خروجی DOC..... ۱-۹-۴-۹

۳۹۲..... پیش‌بینی مقدار دوده..... ۲-۹-۴-۹

۳۹۳..... کنترل بازیابی فعال..... ۳-۹-۴-۹

۳۹۵..... فناوری‌های تیمار NOx اگزوز موتورهای دیزل..... ۱۰-۴-۹

۳۹۶..... کاهش کاتالیزوری انتخابی (SCR)..... ۱-۱۰-۴-۹

۳۹۸..... تجمیع رده‌های آلاننده‌های دیزل..... ۵-۹

۳۹۸..... موتورهای رده ۳ و قبل‌تر..... ۱-۵-۹

۳۹۹..... مطابقت با US EPA رده ۴..... ۲-۵-۹

۴۰۲..... سوخت زیستی برای موتورهای دیزل مدرن..... ۶-۹

۴۰۳..... منابع.....

فصل دهم..... ۴۰۵

تولید بیوسوخت‌ها از میکروجلبک..... ۴۰۵

۴۰۵..... ۱-۱۰ مقدمه.....

۴۰۵..... ۱-۱-۱۰ مقدمه‌ای بر سوخت‌های زیستی.....

۴۰۶..... ۲-۱-۱۰ تاریخچه بررسی سوخت‌های زیستی از ریزجلبک.....

۴۰۷..... ۳-۱-۱۰ مزایای بالقوه استفاده از ریزجلبک‌ها به‌عنوان ماده اولیه سوخت زیستی.....

۴۰۸..... ۴-۱-۱۰ مروری بر تولید سوخت زیستی از ریزجلبک.....

۴۱۲..... ۵-۱-۱۰ وضعیت فعلی تولید تجاری سوخت زیستی ریزجلبک و چشم‌اندازهای آینده.....

۴۱۳..... ۲-۱۰ خصوصیات کلی ریزجلبک.....

۴۱۳..... ۱-۲-۱۰ طبقه‌بندی و خصوصیات کلی.....

۴۱۴..... ۱-۲-۱۰ تأمین منابع و نگهداری از گونه‌ها یا وارسته‌های ریزجلبک.....

۴۱۵..... ۳-۲-۱۰ پروفیل شیمیایی ریزجلبک.....

۴۱۵..... ۱-۳-۲-۱۰ ترکیب تقریبی.....

۴۱۶..... ۲-۳-۲-۱۰ جنبه‌های کیفی ترکیب تقریبی- اسیدهای آمینه و قندها.....

۴۱۸..... ۳-۳-۲-۱۰ دسته بندی چربی و اسیدهای چرب.....

۴۲۰..... ۴-۳-۲-۱۰ سایر اجزای شیمیایی ریزجلبک‌های موردتوجه در زمینه تجاری.....

۴۲۴..... ۳-۱۰ انتخاب وارسته‌های مناسب برای مواد اولیه سوخت زیستی.....

۴۲۴..... ۱-۳-۱۰ سرعت رشد و تحمل شرایط زیست‌محیطی در محیط‌های کشت کوچک.....

۴۲۴..... ۲-۳-۱۰ غربالگری چربی کل و کیفیت اسید چرب.....

۴۲۷..... ۳-۳-۱۰ معیارهای دیگر برای انتخاب وارسته.....

۴۲۷..... ۴-۱۰ افزایش مقیاس و گسترش تولید زیست‌توده ریزجلبک.....

۴۲۷..... ۱-۴-۱۰ ملاحظات کلی.....

۴۲۸..... ۱-۱-۴-۱۰ نور و دما.....

۴۳۰	مواد مغذی غیرارگانیک	۲-۱-۴-۱۰
۴۳۱	CO ₂	۳-۱-۴-۱۰
۴۳۱	زمین و آب	۴-۱-۴-۱۰
۴۳۳	سیستم حوضچه	۲-۴-۱۰
۴۳۶	فوتوبیوراكتورها (PBRs)	۳-۴-۱۰
۴۳۹	سیستم‌های تخمیر	۴-۴-۱۰
۴۳۹	سیستم‌های رشد ترکیبی	۵-۴-۱۰
۴۴۰	بهره‌وری سیستم‌های رشد ریزجلبک	۶-۴-۱۰
۴۴۲	بهبود بهره‌وری از طریق روش‌های فنی و بیولوژیکی	۷-۴-۱۰
۴۴۲	طراحی سیستم کشت	۱-۷-۴-۱۰
۴۴۳	رویکردهای اکولوژیکی	۲-۷-۴-۱۰
۴۴۳	اصلاح نژاد و مهندسی ژنتیک	۳-۷-۴-۱۰
۴۴۴	جمع‌آوری بیومس ریزجلبک	۵-۱۰
۴۴۵	لخته سازی	۱-۵-۱۰
۴۴۶	رسوب‌گذاری گرانشی	۲-۵-۱۰
۴۴۷	شناورسازی	۳-۵-۱۰
۴۴۷	ساترifiوژ	۴-۵-۱۰
۴۴۸	فیلتراسیون	۵-۵-۱۰
۴۴۹	سایر تکنیک‌های جداسازی	۶-۵-۱۰
۴۴۹	تبدیل بیومس به سوخت زیستی	۶-۱۰
۴۴۹	خشک کردن بیومس ریزجلبک	۱-۶-۱۰
۴۵۰	استخراج روغن	۲-۶-۱۰
۴۵۲	فرایندهای استخراج سوخت زیستی از ریزجلبک	۳-۶-۱۰
۴۵۲	تولید بیودیزل	۱-۳-۶-۱۰
۴۵۲	تولید بیونفت از طریق مایع سازی حرارتی	۲-۳-۵-۱۰
۴۵۳	گاز سنتزی	۳-۳-۶-۱۰
۴۵۳	پیرولیز (تجزیه حرارتی)	۴-۳-۶-۱۰
۴۵۴	احتراق مستقیم	۵-۳-۶-۱۰
۴۵۵	فرایند تخمیر و تولید بیواتانول	۶-۳-۶-۱۰
۴۵۷	تولید هیدروژن از طریق تخمیر یا بیوفوتولیز	۷-۳-۶-۱۰
۴۵۷	هضم بیهوازی و تولید متان	۸-۳-۶-۱۰
۴۵۸	تجاری سازی تولید	۷-۱۰
۴۵۸	وضعیت فعلی صنعت	۱-۷-۱۰
۴۶۰	اقتصاد تولید سوخت زیستی	۲-۷-۱۰
۴۶۴	تصفیه‌خانه‌های زیستی یکپارچه	۳-۷-۱۰
۴۶۶	پایداری زیست‌محیطی و آنالیز چرخه حیات (LCA)	۴-۷-۱۰
۴۶۹	عوامل سیاسی و اجتماعی	۵-۷-۱۰
۴۷۰	جمع‌بندی	۸-۱۰
۴۷۲	منابع	

۴۸۱.....	فصل یازدهم.....
۴۸۱.....	عملکرد و آلاینده‌گی بیودیزل.....
۴۸۱.....	۱-۱۱ مقدمه.....
۴۸۲.....	۱-۱-۱۱ نیاز به بیودیزل.....
۴۸۴.....	۲-۱-۱۱ سوخت زیستی.....
۴۸۶.....	۳-۱-۱۱ تولید بیودیزل.....
۴۸۷.....	۲-۱۱ آلاینده‌گی بیودیزل.....
۴۸۷.....	NOx ۱-۲-۱۱.....
۴۹۰.....	CO ₂ ۲-۲-۱۱.....
۴۹۱.....	۳-۲-۱۱ نشر HC بیودیزل.....
۴۹۲.....	۴-۲-۱۱ آلاینده‌گی ذرات معلق (PM).....
۴۹۳.....	۳-۱۱ عملکرد بیودیزل.....
۴۹۳.....	۱-۳-۱۱ مصرف سوخت ویژه ترمزی.....
۴۹۴.....	۲-۳-۱۱ بهره‌وری.....
۴۹۴.....	۴-۱۱ تأثیر کاتالیزور یا مواد افزودنی.....
۴۹۵.....	۱-۴-۱۱ تأثیر کاتالیزور بر آلاینده‌گی بیودیزل.....
۴۹۵.....	۲-۴-۱۱ تأثیر کاتالیزور و افزودنی‌ها بر عملکرد بیودیزل.....
۴۹۵.....	۱-۲-۴-۱۱ مصرف سوخت ویژه ترمزی.....
۴۹۶.....	۲-۲-۴-۱۱ بارده.....
۴۹۶.....	۵-۱۱ جمع‌بندی.....
۴۹۶.....	منابع.....
۴۹۹.....	فصل دوازدهم.....
۴۹۹.....	بیوگاز.....
۴۹۹.....	۱-۱۲ مقدمه.....
۴۹۹.....	۲-۱۲ بیوگاز چیست؟.....
۵۰۰.....	۳-۱۲ تاریخچه مختصر.....
۵۰۳.....	۴-۱۲ هضم بی‌هوازی.....
۵۰۵.....	۵-۱۲ استفاده از بیوگاز.....
۵۰۶.....	۶-۱۲ استفاده از مایع یا لجن.....
۵۰۶.....	۷-۱۲ مدل‌سازی عملکرد هاضم.....
۵۰۷.....	۸-۱۲ عملکرد هاضم.....
۵۰۸.....	۹-۱۲ انواع هاضم‌ها.....
۵۱۱.....	۱۰-۱۲ ذخیره گاز.....
۵۱۳.....	۱۱-۱۲ امنیت.....
۵۱۳.....	۱-۱۱-۱۲ آتش‌سوزی یا انفجار.....
۵۱۳.....	۲-۱۱-۱۲ بیماری.....
۵۱۳.....	۳-۱۱-۱۲ خفگی.....
۵۱۵.....	۱۲-۱۲ هضم پیشرفته.....
۵۱۶.....	۱-۱۲-۱۲ هاضم‌های با سرعت بالا.....

۵۱۷	۲-۱۲-۱۲ هاضم‌های دومرحله‌ای.....
۵۱۷	۳-۱۲-۱۲ فیلترهای بی‌هوازی.....
۵۱۸	۴-۱۲-۱۲ هاضم‌های لجن نمدی با جریان روبه‌بالا (UASB).....
۵۱۸	۵-۱۲-۱۲ هاضم‌های با محیط رشد معلق.....
۵۱۹	۶-۱۲-۱۲ هاضم‌های آب‌شور.....
۵۱۹	۷-۱۲-۱۲ هضم مواد جامد.....
۵۲۰	۱۳-۱۲ سیستم‌های بسته.....
۵۲۰	۱۴-۱۲ راه‌اندازی.....
۵۲۱	۱۵-۱۲ بررسی عملکرد هاضم.....
۵۲۱	۱-۱۵-۱۲ نمایشگر درصد CO ₂
۵۲۲	۲-۱۵-۱۲ اندازه‌گیری فشار گاز.....
۵۲۳	۱۲-۱۶ مشعل‌ها.....
۵۲۵	۱۷-۱۲ عیب‌یابی.....
۵۲۵	۱۸-۱۲ جمع‌بندی.....
۵۲۶	منابع.....
۵۲۹	فصل سیزدهم
۵۲۹	گازی‌سازی حرارتی پسماندهای کشاورزی و تولید انرژی
۵۲۹	۱-۱۳ مقدمه.....
۵۳۰	۲-۱۳ پسماندهای بیومس.....
۵۳۲	۱-۲-۱۳ خواص بیومس.....
۵۳۲	۲-۲-۱۳ بیومس برای تولید انرژی.....
۵۳۸	۳-۱۳ گازی‌سازی حرارتی.....
۵۴۰	۱-۳-۱۳ پیرولیز به‌عنوان فرایند اساسی در گازی‌سازی بیومس.....
۵۴۱	۲-۳-۱۳ برشته کردن بیومس.....
۵۴۴	۳-۳-۱۳ واکنش‌های اصلی گازی‌سازی.....
۵۴۷	۴-۳-۱۳ روش‌های گازی‌سازی بیومس.....
۵۶۰	۵-۳-۱۳ محصولات جانبی حاصل از گازی‌سازی و روش‌های حذف بیومس.....
۵۶۲	۶-۳-۱۳ پارامترهای طراحی راکتور گازی‌سازی.....
۵۶۵	منابع.....
۵۶۹	فصل چهاردهم
۵۶۹	دیدگاه خلاقانه: تغییر مسیر به‌سوی اقتصاد زیست محور
۵۶۹	۱-۱۴ چرا به یک اقتصاد زیستی نیاز داریم.....
۵۶۹	۱-۱-۱۴ به‌سوی آینده‌ای پایدار.....
۵۶۹	۲-۱-۱۴ رابطه بین کشاورزی و انرژی.....
۵۷۰	۳-۱-۱۴ چالش‌های پیش روی کدام‌اند؟.....
۵۷۲	۴-۱-۱۴ رویکرد هوشمندانه: اقتصاد زیستی.....
۵۷۴	۲-۱۴ کشاورزی: اساس و پایه اقتصاد زیستی.....
۵۷۴	۱-۲-۱۴ کشاورزی و غذا.....

۵۷۶ حاصلخیزی خاک	۲-۲-۱۴
۵۷۸ کاربری زمین	۳-۲-۱۴
۵۸۰ مواد زائد زنجیره غذا	۴-۲-۱۴
۵۸۱ بیومس برای مصارف غیرخوراکی	۵-۲-۱۴
۵۸۳ بیومس اساس انرژی پایدار	۳-۱۴
۵۸۳ تقاضای فعلی انرژی	۱-۳-۱۴
۵۸۶ انرژی در برابر غذا	۲-۳-۱۴
۵۸۷ تعادل کربنی و نیاز اقتصاد زیستی	۳-۳-۱۴
۵۹۰ پایداری بیومس	۴-۳-۱۴
۵۹۱ روش آبخاری استفاده پایدار از بیومس	۴-۱۴
۵۹۶ مطالعه موردی رویکرد آبخاری در هلند	۵-۱۴
۵۹۶ اعداد و ارقام	۱-۵-۱۴
۵۹۶ Trias Biologica: شکر	۲-۵-۱۴
۵۹۷ کربن‌زدایی	۱-۲-۵-۱۴
۶۰۰ جایگزینی کربن فسیلی با کربن زیستی	۲-۲-۵-۱۴
۶۰۱ رویکرد آبخاری	۳-۲-۵-۱۴
۶۰۲ کربن‌زدایی	۴-۲-۵-۱۴
۶۰۲ جایگزینی	۵-۲-۵-۱۴
۶۰۳ رویکرد آبخاری	۶-۲-۵-۱۴
۶۰۳ تصفیه زیستی و رویکرد آبخاری علوفه	۳-۵-۱۴
۶۰۶ پتانسیل بالایش علوفه	
۶۰۶ ساخت زنجیره کامل کود دامی	۴-۵-۱۴
۶۱۰ منابع	
۶۱۵ فصل پانزدهم	
۶۱۵ افزایش دستیابی به انرژی در مناطق روستایی	
۶۱۵ مقدمه	۱-۱۵
۶۱۶ دسترسی به انرژی در کشورهای درحال توسعه فرصت‌ها و تهدیدها	۱-۱-۱۵
۶۱۶ تأثیر موقعیت جغرافیایی (تفاوت بین‌قاره‌ای)	۱-۱-۱-۱۵
۶۱۶ توزیع غیرمتمرکز منابع تجدیدپذیر	۲-۱-۱-۱۵
۶۱۷ ارائه خدمات انرژی در دوردست‌ها	۳-۱-۱-۱۵
۶۱۸ سیاست‌های دسترسی به انرژی	۲-۱۵
۶۱۹ نقش آژانس‌های برق‌رسانی روستایی	۱-۲-۱۵
۶۱۹ تنظیمات آسان	۱-۱-۲-۱۵
۶۲۰ استانداردهای عملیاتی	۲-۱-۲-۱۵
۶۲۰ برنامه‌ریزی	۳-۱-۲-۱۵
۶۲۱ چه کسی باید خدمات الکتریکی بدون شبکه را تنظیم کند و چرا؟	۴-۱-۲-۱۵
۶۲۲ سرمایه‌گذاری و مسئله کمک‌های دولتی	۲-۲-۱۵
۶۲۴ یارانه‌های فناوری شبکه‌های خرد	۱-۲-۲-۱۵
۶۲۵ یارانه سیستم‌های مستقل غیرمتمرکز	۲-۲-۲-۱۵

۶۲۵	نقش شرکت‌های ارائه‌دهنده خدمات انرژی در بخش روستایی (RESCOs)
۶۲۶	مدل‌های مختلف تجاری برای افزایش دسترسی به انرژی در مناطق روستایی
۶۲۷	تأمین مالی و خرید تجهیزات
۶۳۰	مدل هزینه خدمات
۶۳۱	هزینه خدمات در مقابل اعتبارهای خرد
۶۳۲	افزایش دسترسی به انرژی با استفاده از محصولات جانی کشاورزی
۶۳۴	منابع

فهرست اشکال



- شکل ۱-۱ سهم جهانی مصرف انرژی و انتشار گازهای گلخانه‌ای صنعت غذا (FAO, 2011) ۳۳
- شکل ۱-۲ نهاده انرژی مستقیم و غیرمستقیم در کشاورزی نیوزلند (Barber, 2004) ۳۴
- شکل ۱-۳ تولید نفت و مصرف انرژی در جهان (WEO, 2007) (EWG, 2007) ۳۴
- شکل ۱-۴ قیمت تخمینی و واقعی نفت (Fell, 2012) ۳۵
- شکل ۱-۵ پیش‌بینی افزایش سطح آبدریا (IPCC) و مقدار واقعی (Rahmstorf et al., 2007; 2010) ۳۵
- شکل ۱-۶ زمین قابل کشت و زیر کشت محصولات چندساله (Alexandratos and Bruinsma, 2012) ۴۰
- شکل ۱-۷ زمین زیر کشت آبی در حال استفاده (Alexandratos and Bruinsma, 2012) ۴۱
- شکل ۱-۸ راندمان سیستم‌های آبیاری متداول (Mushtaq and Maraseni, 2011) ۴۳
- شکل ۲-۱ مجموع دی‌اکسیدکربن منتشرشده از احتراق گاز طبیعی، نفت و زغال در اتمسفر ۵۰
- شکل ۲-۲ مقایسه تغییرات شاخص قیمت محصولات کشاورزی و نفت خام از سال ۱۹۹۰ تا ۲۰۰۹ ۵۶
- شکل ۲-۳ روند تغییرات قیمت انرژی، مواد غذایی و مواد کشاورزی خام (Index Mundi, 2012) ۵۶
- شکل ۲-۴ پیش‌بینی نیاز انرژی جهان تا سال ۲۰۲۵ بر اساس مصرف انرژی تا سال ۲۰۰۹ و سناریوی سیاست‌های جدید (IEA, 2011) ۶۰
- شکل ۲-۵ پتانسیل کاهش انتشار دی‌اکسیدکربن حوزه انرژی در سناریوی IEA 450 در مقایسه با سناریوی سیاست‌های جدید تا سال ۲۰۳۵ (IEA, 2011) ۶۲
- شکل ۲-۶ پتانسیل کاهش انتشار گازهای گلخانه‌ای در سال ۲۰۳۰ در بخش‌ها و کشورهای مختلف با در نظر گرفتن سناریوهای متفاوت قیمت‌گذاری کربن معادل (IPCC, 2007) ۶۷
- شکل ۲-۷ انرژی نهایی مصرف‌شده در سال ۲۰۰۸ شامل منابع تجدیدپذیر، دیرپافت (نفت، زغال‌سنگ، گاز طبیعی و انرژی هسته‌ای) و بیومس (Sims et al., 2011; IEA, 2010) ۶۹
- شکل ۲-۸ سهم نهاده‌های مختلف انرژی در زنجیره تأمین مواد غذایی و کشاورزی در دو کشور توسعه‌یافته و توسعه‌نیافته (ایالات متحده با GDP بالا و آفریقا با GDP پایین) (Heller and Keoleian, 2000) ۷۱
- شکل ۲-۹ جریان نهاده انرژی مستقیم و انرژی ستانده جانبی مفید یک گاوداری متداول (CAE, 1996) ۷۷
- شکل ۲-۱۰ تفکیک سهم برق مصرفی یک مزرعه لبنی دیم (CAE, 1996) ۷۸
- شکل ۲-۱۱ جریان انرژی مستقیم دامپروری و ستانده انرژی آن (CAE, 1996) ۸۱
- شکل ۲-۱۲ تقاضای سوخت مایع یک دامپروری (گاو و گوسفند) متداول (CAE, 1996) ۸۳
- شکل ۲-۱۳ نهاده انرژی مرغداری و ستانده‌های محصولات جانبی آن (CAE, 1996) ۸۳
- شکل ۲-۱۴ نهاده انرژی مرغداری‌های متداول (CAE, 1996) ۸۴
- شکل ۲-۱۵ جریان انرژی مستقیم یک گلخانه متداول (CAE, 1996) ۸۶
- شکل ۲-۱۶ جریان انرژی مستقیم در یک باغ (CAE, 1996) ۸۹
- شکل ۲-۱۷ نهاده‌های انرژی مستقیم و انرژی غیرمستقیم در یک باغ سیب نیوزلند (Farter, 2010) ۹۰
- شکل ۲-۱۸ جریان نهاده انرژی مستقیم در کشت و زرع (CAE, 1996) ۹۲
- شکل ۲-۱۹ نهاده انرژی مستقیم و غیرمستقیم زراعت و سبزیجات (Barber, 2004) ۹۲
- شکل ۲-۲۰ مصرف نهایی نهاده سوخت مایع در کشت و زرع متداول (CAE, 1996) ۹۳
- شکل ۳-۱ ائتلاف انرژی کشتی در آلمان‌های مختلف (ASAE, D.208) ۱۰۹
- شکل ۳-۲ کاشت بلافاصله پس از برداشت در سیستم کنترل تردد Queensland ۱۲۵
- شکل ۴-۱ ساماندهی ۲۲ عملیات میدانی در مدل شبیه‌سازی F4E2 ۱۴۱
- شکل ۴-۲ وضعیت عملیات خاک‌ورزی زمین‌های زراعی در برخی ایالات کانادا طی سه دوره ۱۴۷
- شکل ۵-۱ منابع انرژی و میزان مصرف آن‌ها در کشاورزی چین (Lu et al., 2011) ۱۷۳

- شکل ۵-۲ نهاده انرژی صنایع غذایی ایالات متحده در سال ۲۰۰۲ (US EPA, 2007) ۱۷۶
- شکل ۵-۳ مصرف انرژی به تفکیک زیربخش‌های نهایی (Wang, 2008) ۱۷۶
- شکل ۵-۴ بازده انرژی و اکسرژی مؤثر کشاورزی در کشورهای مختلف (Ahamed et al, 2011) ۱۷۸
- شکل ۵-۵ شماتیک سیستم گرمایی مایع-مایع برای پاستوریزاسیون شیر (Ozyurt et al, 2004) ۱۸۹
- شکل ۵-۶ دیاگرام شماتیک یک خشک‌کن (رطوبت‌گیر) با پمپ حرارتی متداول (Wang, 2008) ۱۸۹
- شکل ۵-۷ شماتیک خشک‌کن با استفاده از پمپ حرارتی هوا-آب (Kuzgunkaya and Hepbasli, 2007) ۱۹۰
- شکل ۵-۸ چرخه تبرید جذبی (Sun and Wang, 2001) ۱۹۰
- شکل ۵-۹ چرخه تبرید بخچال (Sun and Wang, 2001) ۱۹۲
- شکل ۵-۱۰ چرخه جذب سطحی تبرید (Wang, 2008) ۱۹۳
- شکل ۵-۱۱ شماتیک یک لوله حرارتی (Wang, 2008) ۱۹۵
- شکل ۶-۱ جریان انرژی و مالی در یک مزرعه خانوادگی کوچک ۲۱۳
- شکل ۶-۲ جریان انرژی در شرکت‌های کشاورزی بزرگ ۲۱۴
- شکل ۶-۳ سهم بخش‌های مختلف زنجیره تأمین غذا و کشاورزی از انرژی ۲۱۶
- شکل ۶-۴ میزان کل نشر گازهای گلخانه‌ای آنتروپوژنیک در سال ۲۰۰۶ (IPCC, 2007) ۲۱۷
- شکل ۶-۵ سهم جهانی نشر گازهای گلخانه‌ای آنتروپوژنیک در زنجیره تأمین خواربار ۲۱۷
- شکل ۶-۶ انتشار GHG در زنجیره خواربار انگلستان (DEFRA, 2011) ۲۱۸
- شکل ۶-۷ انتشار GHG در زنجیر خواربار ایالات متحده (USDA, 2009) ۲۱۸
- شکل ۶-۸ حمل‌ونقل جاده‌ای محصولات کشاورزی در کشورهای توسعه‌نیافته ۲۲۶
- شکل ۶-۹ خشک‌کردن ارزن و غلات در هوای آزاد و تضييع آن توسط پرندگان و جوندگان ۲۳۱
- شکل ۶-۱۰ سهم بخش‌های مختلف در ائتلاف انرژی زنجیره تأمین غذا و کشاورزی، ۲۳۲
- شکل ۶-۱۱ سرانه تأمین انرژی روزانه در رژیم غذایی متداول در ایالات متحده (Bomford, 2011) ۲۳۴
- شکل ۶-۱۲ منابع انرژی تجدیدپذیر در زنجیره تأمین غذا (IPCC, 2011c) ۲۳۹
- شکل ۶-۱۳ هزینه برق، گرما و بیوسخت‌های مایع حاصل از منابع تجدیدپذیر (ستون افقی) و منابع فسیلی معادل آن‌ها (ستون عمودی) (IPCC, 2011d) ۲۴۱
- شکل ۶-۱۴ شماتیک سیستم یکپارچه تولید پایدار و عرضه غذا و انرژی (IEA, 2009) ۲۴۷
- شکل ۷-۱ نقشه منطقه مورد مطالعه در استرالیا ۲۸۱
- شکل ۷-۲ روابط بین مصرف آب و انرژی آبیاری با آب سطحی و زیرزمینی در مزارع مختلف ۲۸۶
- شکل ۷-۳ آب مصرفی مزارع مورد مطالعه در مناطق با آبیاری سطحی ۲۸۸
- شکل ۷-۴ مصرف انرژی مزارع مورد مطالعه در مناطق با آبیاری سطحی ۲۸۸
- شکل ۷-۶ آب زیرزمینی مصرفی در مزارع مورد مطالعه ۲۹۰
- شکل ۷-۷ آب زیرزمینی مصرفی مزارع مورد مطالعه با استفاده از پمپ دیزل ۲۹۰
- شکل ۸-۱ روند تولید فرآورده‌های دام و طیور (FAO Database, 2013) ۳۰۰
- شکل ۸-۲ توزیع انرژی خوراک در تولید شیر (Dairy Note) ۳۰۳
- شکل ۸-۳ سیستم تولیدات دامی ۳۰۵
- شکل ۸-۴ جریان انرژی یک مزرعه ۳۰۷
- شکل ۸-۵ جریان انرژی در گاوداری شیری ۳۱۰
- شکل ۸-۶ نمونه مصرف انرژی در یک مزرعه لبنی ۳۱۸
- شکل ۸-۷ انتشار گازهای گلخانه‌ای ناشی از تولید فرآورده‌های دام و طیور (OECD/FAO, 2011) ۳۱۸
- شکل ۸-۸ مصرف انرژی تولید شیر در مزرعه ۳۲۲
- شکل ۸-۹ مصرف انرژی تولید گوشت قرمز در پنج کشور اروپایی (AGREE, 2012) ۳۲۲
- شکل ۸-۱۰ سهم گرما، برق و مواد غذایی در نهاده انرژی یک مزرعه جوجه‌های گوشتی ۳۲۳
- شکل ۸-۱۱ مصرف انرژی در تولید جوجه ۳۹۰۰ kWh/ha (Ahokas, 2013) ۳۲۴
- شکل ۸-۱۲ سهم مصرف انرژی در تولید علوفه سیلویی (۱۵/۵MJ/ha) ۳۲۴
- شکل ۸-۱۳ رابطه سرعت تهویه به وزن دام (دمای محیط ۸°C - و رطوبت ۵۰٪) (Mannfors and Hautala, 2011) ۳۲۶

- شکل ۱۴-۸ بازده و طول عمر لامپ‌های جابجایی (ASAE EP344.3, 2010, Gustafson and Morgan, 2004)..... ۳۳۹
- شکل ۱۵-۸ مثالی از تولید و اتلاف گرما توسط دام (۲۴۰۰ دام با وزن متوسط ۶۰ kg)..... ۳۳۲
- شکل ۱۶-۸ رسانایی حرارت سازه..... ۳۳۲
- شکل ۱۷-۸ نمونه‌ای از سنجنده‌های انرژی الکتریسیته..... ۳۳۶
- شکل ۱۸-۸ جریان انرژی در مزارع تولید شیر، گوشت و محصولات زراعی..... ۳۳۹
- شکل ۱۹-۸ مصرف برق در یک مزرعه لبنی در استونی..... ۳۴۳
- شکل ۲۰-۸ انرژی ویژه شیر [k/kg milk] و مصرف کل برق گاوداری (۵۹۶ گاوی در استونی (۲۰۱۱)..... ۳۴۴
- شکل ۲۱-۸ سیستم پیش سرمایه‌گذاری شیر..... ۳۴۵
- شکل ۲۲-۸ نمونه سیستم بازیابی گرما در خنک‌کننده شیر..... ۳۴۶
- شکل ۲۳-۸ مصرف سالانه برق یک گاوداری (۵۶۹ گاوی)..... ۳۴۸
- شکل ۲۴-۸ مصرف برق تهویه و گرمایش یک گاوداری (۵۶۹ گاوی)..... ۳۴۸
- شکل ۲۵-۸ مصرف آب یک گاوداری (۵۶۹ گاوی)..... ۳۴۹
- شکل ۲۶-۸ نهاده و ستانده‌های انرژی مرغداری..... ۳۵۲
- شکل ۲۷-۸ توان لامپ یک مرغداری (Rajaniemi and Ahokas, 2012)..... ۳۵۷
- شکل ۲۸-۸ مصرف انباشته انرژی هفت مرغداری گوشتی در فنلاند..... ۳۶۰
- شکل ۱-۹ بهبود بازده مصرف سوخت تراکتورهای زراعی..... ۳۶۸
- شکل ۲-۹ الزامات EPA برای انتشار موتورهای دیزل غیرجاده‌ای (40CFR Part 89 & 1039; CFR, 2009)..... ۳۷۰
- شکل ۳-۹ الزامات آلاینده‌های ماشین‌های غیرجاده‌ای و موتورهای دیزلی بر مبنای گروه‌های توانی..... ۳۷۱
- شکل ۴-۹ تعریف منطقه حد آستانه (NTE)..... ۳۷۱
- شکل ۵-۹ سیکل آزمون غیرجاده‌ای رده ۴ (کد شماره ۴ مقررات فدرال US)..... ۳۷۲
- شکل ۶-۹ مقایسه آزمون غیرجاده‌ای (NRTC) با آزمون هشتگانه..... ۳۷۲
- شکل ۷-۹ مقایسه الزامات انتشار در وسایل نقلیه جاده‌ای و غیرجاده‌ای..... ۳۷۴
- شکل ۸-۹ فرایند احتراق دیزل (Dec, 1996; 2005)..... ۳۷۶
- شکل ۹-۹ تأثیر محتوای اکسیژن تنفس (مکش) بر میزان NOx خروجی..... ۳۷۷
- شکل ۱۰-۹ تأثیر دمای تنفس بر NOx خروجی موتور John Deere 6090..... ۳۷۷
- شکل ۱۱-۹ شماتیک یک سیستم کنترل موتور رده ۴..... ۳۷۸
- شکل ۱۲-۹ رشد (نرمال شده) مشخصه‌های تحت کنترل موتور..... ۳۷۸
- شکل ۱۳-۹ عناصر یک سیستم پاشش ردیفی متداول (www.alexdisel.com)..... ۳۷۹
- شکل ۱۴-۹ فشار اژکتور سوخت مربوط به بازده سوخت..... ۳۸۰
- شکل ۱۵-۹ توربوشارژرهای شکل متغیر از نوع پره چرخشی (Honeywell)..... ۳۸۱
- شکل ۱۶-۹ گذرگاه دو لایه VGT (Kangyue Turbocharger, Ltd)..... ۳۸۲
- شکل ۱۷-۹ سیستم هوا در یک موتور چهارسیلندر حاوی EGR سرد و توربوشارژر دومرحله‌ای..... ۳۸۲
- شکل ۱۸-۹ رابطه بین NOx خروجی موتور و دبی EGR..... ۳۸۴
- شکل ۱۹-۹ رابطه بین بازده حرارتی، NOx اگزوز موتور و دبی EGR (Koeberlein, 2012)..... ۳۸۴
- شکل ۲۰-۹ ترکیبات و توزیع اندازه ذرات PM..... ۳۸۵
- شکل ۲۱-۹ نمونه فیلتر جریان کامل ذرات کوردپریت..... ۳۸۶
- شکل ۲۲-۹ پنجره دمای بازیابی فعال و غیرفعال DPF..... ۳۸۶
- شکل ۲۳-۹ تلفیق DOC/DPF با حسگرهای مربوطه..... ۳۸۷
- شکل ۲۴-۹ شماتیک کنترل دمای اگزوز..... ۳۸۷
- شکل ۲۵-۹ پوشش کاتالیستی DOC روی کوردپریت..... ۳۸۸
- شکل ۲۶-۹ تبدیل HC و NO و بازده آن نسبت به دمای اگزوز..... ۳۸۹
- شکل ۲۷-۹ تقسیم‌بندی SiC DPF و کوردپریت DPF..... ۳۹۰
- شکل ۲۸-۹ قالب‌بندی DOC و DPF..... ۳۹۱
- شکل ۲۹-۹ شبیه‌سازی CFD تبخیر سوخت دیزل و یکنواختی ترکیب..... ۳۹۳

- شکل ۹-۳۰ بارگذاری دوده در مقایسه با افت فشار فیلتر ۳۹۳
- شکل ۹-۳۱ شبیه‌سازی تلفات گرمایی از DOC/DPF در شرایط بازیابی مختلف ۳۹۴
- شکل ۹-۳۲ تأثیر دمای DPF و دور موتور در بازیابی فعال ۳۹۴
- شکل ۹-۳۳ تحلیل المان محدود (FEA) و نمایش تمرکز تنش منطقه میانی DPF (چپ) و نقطه شکست (راست) ۳۹۵
- شکل ۹-۳۴ مبدل SCR و تبدیل NOx و NH3 ۳۹۵
- شکل ۹-۳۵ بازده تبدیل NOx در Fe-SCR و Cu-SCR و نسبت یک‌به‌یک NH3/NO ۳۹۷
- شکل ۹-۳۶ موتور PowerTech Plus رده ۳ جان‌دیر ۴۰۰
- شکل ۹-۳۷ تصویر شماتیکی موتور نهایی رده ۴ نهایی ۴۰۱
- شکل ۹-۳۸ بهینه‌سازی مصرف کل ۴۰۲
- شکل ۱۰-۱ مرور اجمالی بر فرایند تبدیل ریز جلبک به انرژی زیستی (Huesemann and Benemann, 2009) ۴۰۹
- شکل ۱۰-۲ نمونه‌ای از آبراهه‌های چرخشی کارخانه Sapphirه در الف Las Cruces و ب) Columbus, NM ۴۲۴
- شکل ۱۰-۳ سیستم فوتوبیوراکتور biofence (National Research Council of Canada) ۴۲۵
- شکل ۱۰-۴ راکتور لوله‌ای Greenfuels (www.flickr.com) ۴۲۸
- شکل ۱۰-۵ مراحل پردازش و تولید اتانول از ریز جلبک (Suali and Sarbatly, 2012) ۴۵۶
- شکل ۱۰-۶ تصفیه یکپارچه و تولید محصولات انرژی و مواد جانبی ۴۶۵
- شکل ۱۱-۱ واکنش شیمیایی تولید بیودیزل با پایه کاتالیز ۴۸۶
- شکل ۱۲-۱ بازده متان مواد مختلف در فرایند تولید بیوگاز (Oechsner, 2013) ۵۰۷
- شکل ۱۲-۲ تولید گاز به ازای حجم هاضم در ۳۵ درجه سلسیوس (فضولات خوک) ۵۰۸
- شکل ۱۲-۳ مقدار گاز تولیدشده به ازای واحد خوراک اضافه‌شده در ۳۵ درجه سلسیوس (فضولات دام) ۵۰۹
- شکل ۱۲-۴ هاضم نوع هندی ۵۰۹
- شکل ۱۲-۵ هاضم نوع چینی ۵۰۹
- شکل ۱۲-۶ هاضم با جریان پلاگ ۵۱۰
- شکل ۱۲-۷ هاضم نوع CFST ۵۱۰
- شکل ۱۲-۸ هاضم نوع UASB ۵۱۰
- شکل ۱۲-۹ هاضم بستر معلق ۵۱۱
- شکل ۱۲-۱۰ ذخیره گاز در هاضم گنبد ثابت چینی ۵۱۱
- شکل ۱۲-۱۱ ذخیره گاز در درام شناور ۵۱۲
- شکل ۱۲-۱۲ کیسه‌های ذخیره انعطاف‌پذیر بیوگاز ۵۱۲
- شکل ۱۲-۱۳ دو طرح برای دام شعله یا سیستم جلوگیری از بازگشت آتش ۵۱۴
- شکل ۱۲-۱۴ دام شعله فلزی و تجاری (Flammer GmbH) ۵۱۵
- شکل ۱۲-۱۵ روش استفاده از سرنگ ۵۲۲
- شکل ۱۲-۱۶ اندازه‌گیری فشار گاز ۵۲۳
- شکل ۱۲-۱۷ ترتیب قرارگیری مانومتر ۵۲۴
- شکل ۱۲-۱۸ شعله ساده مشعل ۵۲۴
- شکل ۱۳-۱ دیاگرام تبدیل بیومس به محصول نهایی ۵۲۰
- شکل ۱۳-۲ سهم اجزای بیومس ۵۲۴
- شکل ۱۳-۳ مصارف سینگاز (Kordylewski, 2008) ۵۲۸
- شکل ۱۳-۴ بازده محصول نهایی در شرایط پیرولیز ۵۴۱
- شکل ۱۳-۵ راکتور جریان روبه‌پایین ۵۵۰
- شکل ۱۳-۶ راکتور جریان روبه‌بالا ۵۵۲
- شکل ۱۳-۷ سیستم تولید توان و مبدل سینگاز ۵۵۶
- شکل ۱۳-۸ تأثیر SGR بر پارامترهای عملیاتی راکتور جریان روبه‌پایین (Sivakumar et al., 2006) ۵۶۳
- شکل ۱۴-۱ رابطه بین بیوانرژی به‌عنوان بخشی از اقتصاد زیستی و اقتصاد کربن‌محور (فسیلی) ۵۷۳
- شکل ۱۴-۲ عرضه جهانی مواد غذایی و سرانه غذا (FAOSTAT, 2013) ۵۷۵

۵۷۹.....	شکل ۳-۱۴ تحولات جمعیت جهان و مصرف کود (Smil, 2001).....
۵۸۰.....	شکل ۴-۱۴ تخمین متوسط تلفات و تبدیل زنجیره تأمین غذایی جهان (Lundqvist, 2008).....
۵۸۲.....	شکل ۵-۱۴ نیاز جهانی به نهاده اولیه انرژی (به استثنای برق) (IEA 2012).....
۵۸۷.....	شکل ۶-۱۴ سرانه مصرف انرژی (۲۰۰۵-۱۹۹۰) در برابر GDP (Nonhebel, 2012).....
۵۸۸.....	شکل ۷-۱۴ منبع تأمین نهاده انرژی جهان در سال ۲۰۱۰ (IEA 2012a).....
۵۸۸.....	شکل ۸-۱۴ کل بیومس (اگزاژول در سال) تولیدی (Krausmann <i>et al.</i> , 2008; Haberl 2007).....
۵۹۴.....	شکل ۹-۱۴ هرم ارزش آبشاری بیومس از ارزش افزوده کم تا بالاترین ارزش افزوده (LNV, 2007).....
۵۹۸.....	شکل ۱۰-۱۴ افزایش عملکرد (تن در هکتار) محصول شکر در هلند (Cosun, 2012b).....
۵۹۸.....	شکل ۱۱-۱۴ کاهش مصرف کودهای نیتراژ مزارع چغندر قند (IRS Bietenstatistiek 2012) Suiker Unie.....
۶۰۰.....	شکل ۱۲-۱۴ بهبود بازده (۵۰٪) انرژی در فرآوری چغندر قند (هلند) Suiker Unie.....
۶۰۰.....	شکل ۱۳-۱۴ رد پای کربن در تولید شکر (۴۸۰ kgCO _{2-eq} در هر تن شکر) گرانوله (Suiker Unie, 2012a).....
۶۰۱.....	شکل ۱۴-۱۴ رویکرد آبشاری تولید شکر (Suiker Unie 2012c).....
۶۰۵.....	شکل ۱۵-۱۴ تبدیل علوفه در گاو (چپ) و تبدیلات یک تصفیه خانه زیستی IEA (راست) (Cherubini <i>et al.</i> , 2009).....
۶۰۸.....	شکل ۱۶-۱۴ جریان کود دامی در کشاورزی سنتی و مدرن.....
۶۰۹.....	شکل ۱۷-۱۴ تولید کود حیوانی (برحسب میلیون تن) در هلند (CBS, 2012a).....
۶۰۹.....	شکل ۱۸-۱۴ دیاگرام تولید و مصارف کود حیوانی.....
۶۲۲.....	شکل ۱-۱۵ مقایسه پرداخت هزینه خدمات و تأمین اعتبار خرد.....

فهرست جداول



- جدول ۲-۱ انتشار جهانی گازهای گلخانه‌ای [Gt CO₂-eq] به‌واسطه فعالیت‌های انسانی (IEA, 2011) ۶۱
- جدول ۲-۲ مقایسه عملکرد و تراکم انرژی ذرت ایالات‌متحده طی سال ۱۹۴۵ و ۲۰۰۷ (Smil, 2008) ۷۰
- جدول ۲-۳ بهبود بازده انرژی با رویکردهای فنی و اجتماعی در کشاورزی و ماهیگیری ۷۲
- جدول ۲-۴ مقایسه مصرف توان الکتریکی در صنایع لبنی چهار کشور منتخب (CAE, 1996) ۷۸
- جدول ۲-۵ نهاده‌های انرژی و شدت مصرف انرژی در دامپروری (CAE, 1996) ۸۲
- جدول ۲-۶ جریان انرژی مستقیم نهاده سوخت مایع در عملیات باغ کیوی، انگور و سیب (CAE, 1996) ۹۰
- جدول ۳-۱ نهاده تقریبی انرژی در سیستم زراعی ایالات‌متحده (Pimental, 2009) ۱۰۳
- جدول ۳-۲ مصرف سوخت در عملیات زراعی محصولات متداول ۱۰۴
- جدول ۳-۳ مقادیر بازده کشتی تراکتورهای متداول [P_{db}/P_{pto}]* ۱۰۷
- جدول ۳-۴ انرژی غیرمستقیم در نهاده کودها (Zentner, 2004) ۱۱۵
- جدول ۳-۵ مقادیر نهاده انرژی در علف‌کش‌های متداول (Zentner et al., 2004) ۱۱۸
- جدول ۳-۶ تأثیر خاک‌ورزی و تردد بر تولید غلات ۱۳۲
- جدول ۴-۱ مشخصات و تبدیلات مرتبط با ۶ منبع نهاده انرژی سوختی ۱۴۸
- جدول ۴-۲ نشر گازهای گلخانه‌ای در اراضی کشاورزی هفت ایالت کانادا ۱۵۰
- جدول ۴-۳ انتشار CO₂ فسیلی مزارع کانادا طی سه سال (متناسب با اطلاعات زراعی شکل ۴-۱) ۱۵۲
- جدول ۴-۴ نهاده و ستانده انرژی کشاورزی ایالات کانادا برحسب واحد مصرف انرژی فسیلی ۱۵۳
- جدول ۴-۵ بودجه انرژی چهار صنعت عمده دامپروری شرق و غرب کانادا در طی سه سال مطالعه ۱۵۷
- جدول ۵-۱ نهاده انرژی برخی محصولات در کشاورزی (Alluvione et al., 2011) ۱۶۷
- جدول ۵-۲ ستانده انرژی برخی محصولات در سیستم‌های کشت متفاوت (Alluvione et al., 2011) ۱۶۸
- جدول ۵-۳ شاخص انرژی و مصرف آن در صنایع غذایی ایالات‌متحده (US Census Bureau, 2006) ۱۶۹
- جدول ۵-۴ انرژی مصرفی صنایع غذایی در هلند طی سال ۲۰۰۱ (Ramirez et al., 2006a) ۱۷۴
- جدول ۵-۵ خلاصه روش‌های صرفه‌جویی انرژی در کارخانه Nestle (Muller et al., 2007) ۱۸۳
- جدول ۵-۶ فرایندهای حرارتی و غیرحرارتی غیرفعال باکتری‌های شیر (Lado and Yousef, 2002) ۱۹۶
- جدول ۶-۱ مقایسه ساختار کشاورزی صنعتی و معیشتی بر اساس مقیاس تولید، نیاز به نیروی کار، وابستگی مستقیم و غیرمستقیم به سوخت فسیلی و تراکم انرژی (FAO, 2011a) ۲۱۱
- جدول ۶-۲ نهاده‌های انرژی مصرفی در مزرعه به ازای هر کیلوگرم فرآورده حیوانی (Smil, 2008) ۲۲۲
- جدول ۶-۳ سهم جایجایی مواد غذایی به تفکیک روش جایجایی (Bernatz, 2010; Smil, 2008; Heinberg and Bomford, 2009) ۲۲۷
- جدول ۶-۴ نهاده انرژی و پتانسیل فروش انرژی فعالیت‌های کشاورزی (IPIC, 2011c) ۲۴۴
- جدول ۷-۱ معادل انرژی نهاده‌ها (Jackson et al., 2010) ۲۸۴
- جدول ۷-۲ انرژی مورد نیاز برای پمپاژ آب ۲۸۵
- جدول ۷-۳ نهاده‌های آب و انرژی در آبیاری ثقلی (سطحی) و تحت فشار (پمپ دیزل) ۲۸۶
- شکل ۷-۵ مصرف انرژی مزارع آبیاری شده با آب سطحی (بالا) و آب زیرزمینی (پایین) ۲۸۹
- جدول ۸-۱ مقادیر متداول گرمای پایین ماده خشک ۳۰۲
- جدول ۸-۲ نکات مهم در آنالیز انرژی ۳۱۱
- جدول ۸-۳ نسبت‌های انرژی نهاده‌های متداول در تولید کشاورزی ۳۱۲
- جدول ۸-۴ نهاده انرژی در تولید شیر ۳۱۷
- جدول ۸-۵ مصرف انرژی در تولید خوراک (Ahokas, 2013; Mikkola and Ahokas, 2009; Sainz, 2003) ۳۲۳

- جدول ۶-۸ مقادیر روشنایی متداول دامداری (ASAE EP344.3, 2010)..... ۳۳۹
- جدول ۷-۸ دمای بهینه محیط نگهداری دام (MMM RMO C2.2)..... ۳۳۰
- جدول ۸-۸ رسانایی گرمایی برخی مواد..... ۳۳۲
- جدول ۹-۸ فشردگی تولیدات دامی (FAO, 2011)..... ۳۳۷
- جدول ۱۰-۸ نهاده‌های مصرفی به ازای تولید یک کیلوگرم فرآورده دام و طیور (Pimentel, 2004)..... ۳۳۸
- جدول ۱۱-۸ مصرف انرژی در محصولات لبنی..... ۳۴۱
- جدول ۱۲-۸ مصرف انرژی تولید جوجه‌های گوشتی..... ۳۵۴
- جدول ۱۳-۸ مصرف انرژی گرمایشی و برق در مرغداری‌ها..... ۳۵۶
- جدول ۱-۹ الزامات عمر مفید موتور..... ۳۷۲
- جدول ۲-۹ مقایسه نمونه روش گذرای آزمون در دنیا..... ۳۷۳
- جدول ۳-۹ خواص کلیدی فیلترهای ذرات خروجی آگزوز دیزل..... ۳۸۹
- جدول ۴-۹ تبادل فناوری‌های مختلف de-NOx..... ۳۹۵
- جدول ۵-۹ فناوری‌های رده ۳ موتور..... ۳۹۹
- جدول ۱-۱۰ شرکت‌های مهم فعال در حوزه تجاری‌سازی سوخت‌های زیستی ریزجلبک‌ها..... ۴۱۰
- جدول ۲-۱۰ شرکت‌های مهم فعال در حوزه محیط کشت ریزجلبک‌ها (www.wfcc.info)..... ۴۱۶
- جدول ۳-۱۰ ترکیب اسید چرب برخی ریزجلبک‌ها با قابلیت تبدیل به سوخت زیستی..... ۴۲۲
- جدول ۴-۱۰ بررسی مقدار چربی برخی از ریزجلبک‌های روغنی مورد استفاده برای تولید سوخت زیستی..... ۴۲۵
- جدول ۵-۱۰ مقایسه سیستم‌های باز (حوضچه‌ها) و سیستم‌های بسته (فوتوبیوراکتور PBRs) تولید ریزجلبک فوتوتروفیک (Pulz, 2001; Ratha and Prasanna, 2012)..... ۴۳۶
- جدول ۶-۱۰ بهره‌وری بیومس و چربی ریزجلبک در سیستم‌های کشت فوتوتروپیک (فلاسک، حوضچه، سیستم‌های فوتوبیوراکتور) و هتروتروفیک..... ۴۴۱
- جدول ۷-۱۰ هزینه [US\$/L] بالقوه تولید زیست‌توده جلبک و بیودیزل، برپایه سیستم‌ها و سناریوهای مختلف تولید..... ۴۶۲
- جدول ۱-۱۱ مصرف جهانی نفت (BP, 2012)..... ۴۸۳
- جدول ۲-۱۱ تولید سوخت زیستی (BP, 2012)..... ۴۸۳
- جدول ۳-۱۱ روغن تولیدی در هکتار محصولات مختلف برحسب لیتر (Kurki, 2010)..... ۴۸۸
- جدول ۴-۱۱ مقایسه آلاینده‌ی بیودیزل و سوخت دیزل (US EPA, 2002)..... ۴۸۹
- جدول ۱-۱۲ معادل‌های بیوگاز (Palmer, 1988)..... ۵۰۶
- جدول ۱-۱۳ دانسیته انرژی منابع زیستی توده (Chmielniak et al., 2008)..... ۵۳۱
- جدول ۲-۱۳ پارامترهای بیومس (Domanski et al., 2007)..... ۵۳۳
- جدول ۳-۱۳ میزان گرمای مواد بیومس (Domanski et al., 2007)..... ۵۳۴
- جدول ۴-۱۳ آلودگی‌های حاصل از بیومس (Domanski et al., 2007)..... ۵۳۶
- جدول ۵-۱۳ آلودگی‌های حاصل از بیومس در صنعت کاغذ (Domanski et al., 2007)..... ۵۳۶
- جدول ۶-۱۳ خواص فیزیکی و شیمیایی لجن فاضلاب و زیاله شهری (Domanski et al., 2007)..... ۵۳۷
- جدول ۷-۱۳ پارامترهای فرایند انواع روش‌های پیرولیز..... ۵۴۰
- جدول ۸-۱۳ تفاوت پلت چوبی و پلت چوبی برشته‌شده (Janowicz, 2006)..... ۵۴۴
- جدول ۹-۱۳ ترکیب و مقدار سینگاز بیومس در راکتور بستر ثابت (Domanski et al., 2007)..... ۵۵۴
- جدول ۱۰-۱۳ ترکیب گاز سینگاز زیاله در راکتور تحت فشار (Domanski et al., 2007)..... ۵۵۴
- جدول ۱۱-۱۳ مقایسه انواع راکتورهای گازساز (Skorek and Kalina, 2005)..... ۵۵۸
- جدول ۱۲-۱۳ کیفیت مطلوب گاز سیستم‌های تبدیل انرژی (Skorek and Kalina, 2005)..... ۵۵۹
- جدول ۱۳-۱۳ منابع حرارتی سیستم‌های ترکیبی یا موتور پیستونی (Verhoeff et al., 2011)..... ۵۵۹
- جدول ۱۴-۱۳ محصول فرایند گازی‌سازی بیومس (Domanski et al., 2007)..... ۵۶۲
- جدول ۱۵-۱۳ فیلترهای مورد استفاده برای حذف مواد قیری سینگاز (Bergman and Kiel, 2005)..... ۵۶۲
- جدول ۱۶-۱۳ علائم مسمومیت با مونوکسید کربن در غلظت‌های مختلف..... ۵۶۵
- جدول ۱-۱۴ مرز پایداری محیط‌زیست زمین (Rockström et al., 2009)..... ۵۷۳

۵۷۵.....	جدول ۲-۱۴ تولید جهانی گوشت طی سال‌های ۱۹۵۰ تا ۲۰۵۰ (Bruinsma 2002)
۵۸۳.....	جدول ۳-۱۴ مروری بر محصولات زیستی توسعه یافته در سال‌های ۱۹۸۰-۲۰۰۰ (Bos et al, 2008)
۵۸۹.....	جدول ۴-۱۴ برآورد مصرف سالانه منابع فسیلی و زیستی جهان (Krausmann et al, 2008; IEA 2012)
۵۹۲.....	جدول ۵-۱۴ معیارهای پایداری بیوانرژی جهان (FAO, 2011)
۵۹۵.....	جدول ۶-۱۴ گزینه‌های منتخب رویکرد آبخاری بیومس برای یک اقتصاد زیستی پایدار
۵۹۹.....	جدول ۷-۱۴ هلند به روایت اعداد و ارقام
۶۲۹.....	جدول ۱-۱۵ گزینه‌های فروش سامانه انرژی خورشیدی خانگی گارمین شاکتی (Miller, 2009)

به سوی کشاورزی مبتنی بر فناوری‌های با انرژی پایدار

Jochen Bundschuh, Guangnan Chen & Shahbaz Mushtaq

جامعه مدرن برای حفظ رشد اقتصادی و استانداردهای زندگی، وابستگی شدیدی به سوخت‌های فسیلی دارد. باید محدودیت‌های فیزیکی کره زمین در مواجهه ما با منابع محدود نفت و گاز طبیعی و نیز تأثیر انتشار گازهای گلخانه‌ای ناشی از مصرف آن در جو زمین را مورد توجه قرار داد. میزان وابستگی ناگزیر ما به انرژی در رقابت صنعتی و اقتصادی کشورها برای عموم مردم تبیین نشده است.
Minutes, Debate of Senate (Eerste Kamer), 2009 (in Dutch)

۱-۱ مقدمه

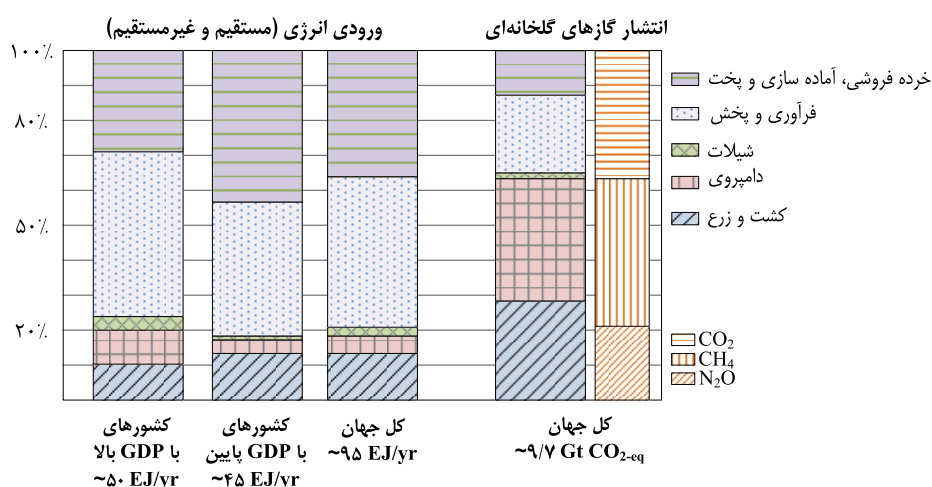
کشاورزی، مجموعه‌ای از صنایع مانند تولید ماشین‌آلات، کود، کنسالت‌های خوراک دام، مواد شیمیایی کشاورزی، آبیاری و عملیات زراعی است که همگی فعالیت‌های انرژی محور هستند. پاسخگویی به تقاضای رو به رشد مواد غذایی، کشاورزی را به مصرف بیش از پیش انرژی مجبور کرده است و مهم‌تر از آن زمین‌های کشاورزی در حال پیشروی به مناطقی هستند که قبلاً برای زراعت ایده‌آل و مناسب نبودند، این امر منجر به افزایش تقاضای انرژی می‌شود که متناسب با میزان افزایش تولید مواد غذایی حاصله نیست. در بسیاری از موارد، هزینه انرژی ممکن است ۲۰ تا ۵۰ درصد کل هزینه تولید کشاورزی را دربر گیرد، این هزینه شامل هزینه‌های تولید و حمل‌ونقل نهاده‌هایی مانند کود را نیز شامل می‌شود. خاک‌هایی که از نظر مواد مغذی فقیر هستند نه تنها به مقادیر زیادی کود بلکه به مقادیر زیادی آب برای آبیاری نیز نیاز دارند که در برخی موارد باید از اعماق بسیار زیاد پمپ شود. افزایش محدودیت‌های دسترسی به آب سطحی که ناشی از نوسانات فصلی و تحلیل مداوم کیفیت آن در نتیجه آلودگی‌های انسانی است، موجب شده که در بسیاری از مناطق، آب‌های زیرزمینی به منبع اصلی آبیاری و مقاصد کشاورزی تبدیل شود. اهمیت آب‌های زیرزمینی با توجه به حفظ منابع غذایی برای جمعیت رو به رشد جهان، بدون شک در آینده افزایش

خواهد یافت. در برخی مناطق یا کشورها، تنها گزینه تولید مواد غذایی نمک‌زدایی از آب دریا یا آب‌شور یا آب زیرزمینی شور است که فرایندی انرژی‌بر است.

تداوم ناگزیر تولید کشاورزی جهانی که با رشد جمعیت و اقتصاد مواجه است، نیازمند تأمین پایدار رشد انرژی و آب شیرین در فرایندهای تولید است. این کار باید با کاهش یا اجتناب از انتشار گازهای گلخانه‌ای حاصل شود که در صورتی رخ خواهد داد که تقاضای مازاد برای انرژی توسط سوخت‌های فسیلی و فناوری‌های زراعی متعارف برآورد شود. این سناریوی افزایش رقابت برای منابع آب و انرژی ضرورتاً مستلزم توسعه و اجرای رویکردهای زراعی خلاقانه و تلفیقی است. در جهان درحال توسعه با نرخ بالای رشد جمعیت، اقتصادهای نوظهوری که به سرعت در حال گسترش هستند و افزایش استانداردهای زندگی، نیازمند تلاش بیشتر برای تأمین نیاز غذایی است. این مسئله را می‌توان به روشنی با استفاده از پارامتر تقاضای برق نشان داد و پیش‌بینی می‌شود که در فاصله ۲۰۱۰ تا ۲۰۳۵ متوسط جهانی تقاضای برق تا ۷۰ درصد (متوسط رشد سالانه ۲/۲ درصد)، رشد را تجربه کند (IEA, 2012). کشورهای درحال توسعه (غیر وابسته به OECD) متوسط نرخ رشد سالانه ۳/۳ درصدی را تجربه خواهند کرد درحالی‌که کشورهای صنعتی (کشورهای OECD) به نرخ رشد ۰/۹ درصدی بسنده خواهند کرد (IEA 2012, New Policies Scenario). سناریوی سیاست‌های جاری و سناریوی ۴۵۰ به ترتیب افزایش ۲/۶ درصدی و ۱/۷ درصدی تقاضای سالانه را پیش‌بینی کرده است.

بر مبنای برآوردهای فائو، تولید جهانی غذا باید رشد ۷۰ درصدی داشته باشد تا بتواند جمعیت جهان را که پیش‌بینی می‌شود تا سال ۲۰۵۰ به ۹ میلیارد نفر برسد را تغذیه کند. از آنجاکه پیش‌بینی می‌شود تقاضای انرژی جهان در دوره ۲۰۱۰-۲۰۳۵ نزدیک ۳۰ درصد و استخراج سالانه آب شیرین در جهان حدود ۱۲-۱۰ درصدی به ازای هر دهه (متناظر با افزایش ۳۸ درصدی از سال ۱۹۹۵ تا ۲۰۲۵) افزایش داشته باشد (UNESCO, 1999)، امنیت منابع انرژی و آب چالش کلیدی پیش روی جوامع مدرن است. محدودیت منابع آب شیرین که بیشترین بخش آن در کشاورزی استفاده می‌شود، رقابت بر سر آب برای مقاصد زراعی، صنعتی و نیز مصرف شهری را تشدید خواهد کرد. غلبه بر این محدودیت مستلزم تولید انبوه آب شیرین از منابع جایگزین است، برای مثال از آب دریا یا شوره‌زار یا آب زیرزمینی شور.

پیش‌بینی می‌شود که حدود ۳۰ درصد انرژی کل جهان، در بخش غذا مصرف شود (FAO, 2011). شکل ۱-۱ مصرف انرژی و انتشار گازهای گلخانه‌ای (GHG) قسمت‌های مختلف بخش غذا را در کشورهای درحال توسعه (GDP پایین) و کشورهای توسعه‌یافته (GDP بالا) نشان می‌دهد. حدود ۲۰ درصد کل انرژی مصرفی حوزه غذا، در تولید محصولات کشاورزی خام (کشت و زرع و پرورش احشام) مصرف می‌شود درحالی‌که این فعالیت‌ها حدود ۶۵ درصد GHG کل بخش غذا را تولید می‌کنند (شکل ۱-۱).

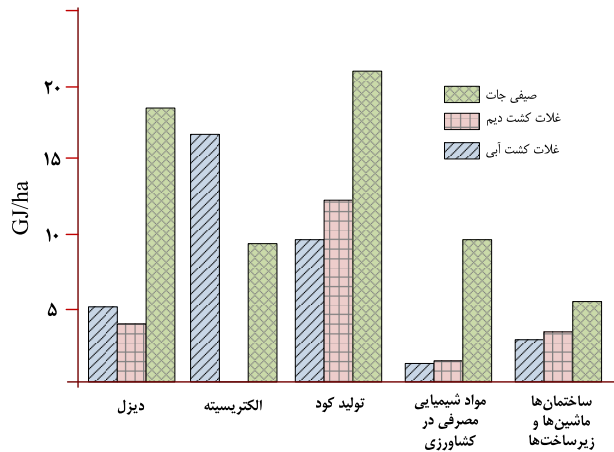


شکل ۱-۱ سهم جهانی مصرف انرژی و انتشار گازهای گلخانه‌ای صنعت غذا (FAO, 2011)
 [اگزاژول برابر ۱۰^{۱۸} ژول]

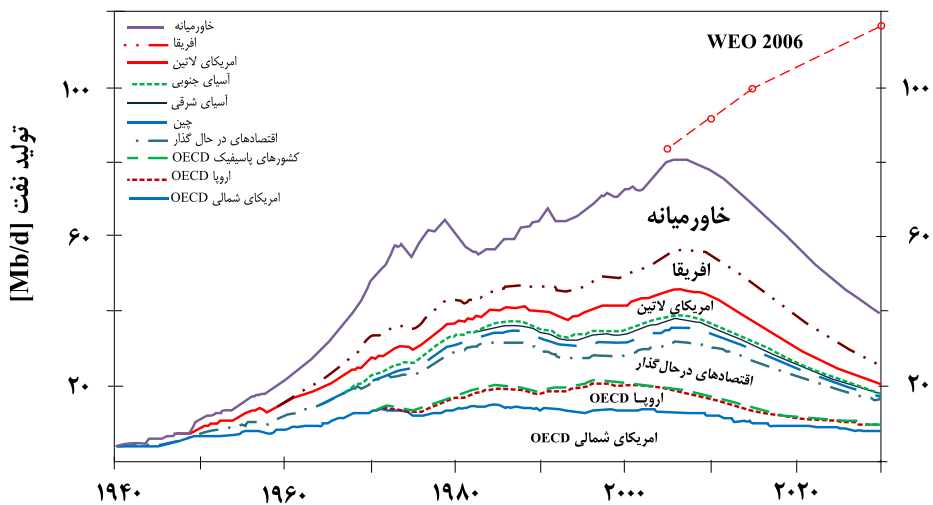
مصرف انرژی در صنایع کشاورزی و دامپروری کشور نیوزلند در شکل ۲-۱ نشان داده شده است. در برخی محصولات، نهاده‌های مستقیم انرژی در زمین زراعی از جمله مواد شیمیایی و کودها ۷۰-۸۰ درصد انرژی کل مصرفی فرایند تولید را شامل می‌شوند (Chen et al., 2013).

حجم منابع سوخت فسیلی که هنوز هم منبع اصلی انرژی در بخش کشاورزی است، بسیار محدود شده است. نفت، از اوج تولید خود رد شده و روند نزولی رشد خود را آغاز کرده است و پیش‌بینی می‌شود تا سال ۲۰۳۰ مقدار تولید به نصف آن در سال ۲۰۱۰ کاهش یابد (شکل ۱-۳، EWG, 2007). کاهش عرضه به افزایش قیمت نفت و سایر سوخت‌های فسیلی منجر خواهد شد

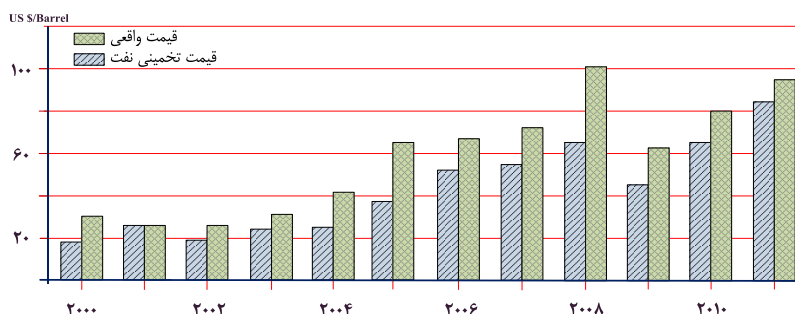
(شکل ۱-۴). همین محدودیت در مورد آب شیرین نیز صادق است؛ طوری که تقاضا برای آن در حال افزایش اما دسترسی به آن به دلیل آلودگی انسانی در حال کاهش است (UNEP, 2008; UNESCO, 1999).



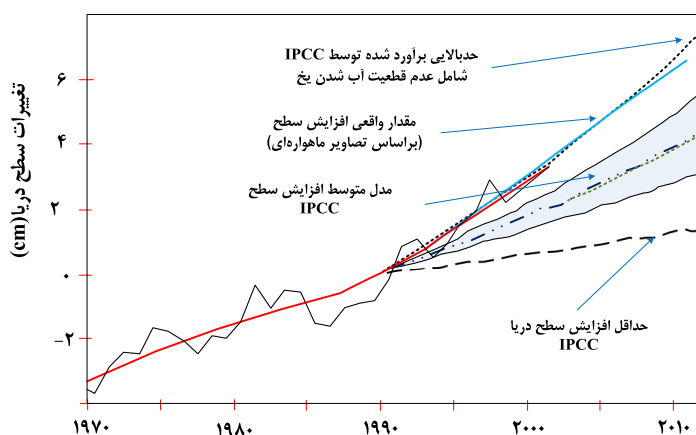
شکل ۱-۲ نهاده انرژی مستقیم و غیرمستقیم در کشاورزی نیوزلند (Barber, 2004)



شکل ۱-۳ تولید نفت و مصرف انرژی در جهان (WEO) (EWG, 2007)
[میلیون بشکه در روز]



شکل ۴-۱ قیمت تخمینی و واقعی نفت (Fell, 2012)



شکل ۵-۱ پیش‌بینی افزایش سطح آب دریا (IPCC) و مقدار واقعی (Rahmstorf et al., 2007; 2010)

علاوه بر مشکل کمیابی، سوخت‌های فسیلی عامل اصلی گرم شدن کره زمین نیز هستند. همان‌طور که قبلاً اشاره شد، صنایع کشاورزی نقش زیادی در انتشار GHG و گرم شدن کره زمین دارند که پیامدهای آن سریع‌تر و شدیدتر از آن چه که قبلاً فکر می‌کردیم فرا می‌رسند (Fell, 2012). این پیامدها شامل ذوب شدن پوشش یخ‌های قطبی (The Cryosphere Today, 2012) و در نتیجه افزایش سطح آب دریا است (شکل ۵-۱) که احتمال سیل در مناطق ساحلی جهان را افزایش می‌دهد. گرم شدن کره زمین همچنین عامل افزایش فراوانی و شدت پدیده‌های آب‌وهوایی، مانند خشک‌سالی‌های شدید، سیلاب، بارش‌های شدید، گردباد، طوفان و آتش‌سوزی جنگل‌ها و مراتع است که سبب آسیب شدید به زیرساخت‌ها، خسارت اقتصادی و افزایش خطرات جانی

می‌گردد. به‌علاوه، در نتیجه گرم شدن کره زمین، لایه منجمد دائمی زمین ذوب‌شده و گاز متان گلخانه‌ای را آزاد می‌کند.

از بحث فوق می‌توان نتیجه گرفت که منابع غذایی به‌طور ذاتی با انرژی، آب و مسائل آب‌وهوایی عجین شده‌اند و لازم است که به‌صورت یکپارچه مدیریت شوند. در دسترس بودن آب شیرین و انرژی شدیداً با توسعه انسانی و اقتصادی در ارتباط است. استفاده از سوخت‌های فسیلی و فناوری‌های کشاورزی متداول برای برآوردن نیازهای رو به رشد کشاورزی، به افزایش انتشار دی‌اکسیدکربن متناسب با افزایش تقاضای انرژی منجر خواهد شد.

امنیت غذایی مستلزم تأمین امنیت انرژی و آب است. در نتیجه، تأمین امنیت عرضه انرژی و آب و درعین‌حال کاهش تغییرات آب‌وهوایی، چالش کلیدی جامعه مدرن برای تغذیه جمعیت است؛ بنابراین پیاده‌سازی فناوری‌های بهره‌ور آب و انرژی و انرژی‌های تجدیدپذیر، همراه با روش‌های حفظ انرژی و انتقال گازهای گلخانه‌ای از دی‌اکسیدکربن اتمسفر به خاک و بیومس ضروری هستند. اگر فناوری‌های خلاقانه و مقرون به‌صرفه و راه‌حل‌های کم‌هزینه تدوین نشوند، امنیت غذایی جهان ممکن است به خطر بیفتد. دولت‌ها و صاحبان صنایع جهانی باید فناوری‌های مدرن، با نشر GHG پایین و از نظر انرژی مقرون به‌صرفه و نیز تمهیدات مدیریتی را در بخش کشاورزی تقویت کنند.

عمده تصمیم‌گیرندگان حوزه کشاورزی بر این باورند که این گزینه‌ها از نظر اقتصادی دوام ندارند؛ که البته، خلاف آن صادق است: استفاده از فناوری‌های جدید به‌شرط تولید انبوه، به مشاغل جدید و رشد اقتصادی منجر خواهد شد. نمونه موفق این مدعا کشور آلمان است که استخدام در بخش انرژی تجدیدپذیر از حدود ۶۶،۶۰۰ در سال ۱۹۹۸ به ۳۷۷،۸۰۰ در سال ۲۰۱۲ رسیده است و قرار است این رقم در سال ۲۰۲۰ به ۵۰۰،۰۰۰ برسد که رتبه دوم استخدام را بعد از صنعت خودروسازی در آلمان دارد (Agentur für Erneuerbare Energien, 2013).

در بسیاری موارد قیمت‌های بالا و در حال رشد سوخت‌های فسیلی تأثیر مالی منفی بر بخش کشاورزی داشته است و معرفی فناوری‌های با کارآمدی بالای انرژی و کم‌کربن را در کشاورزی توجیه می‌کند. از دیگر منافع این جایگزینی، کاهش هزینه‌های پنهان مانند هزینه‌های مربوط به سلامت انسانی و خسارت زیست‌محیطی ناشی از مصرف حجم بالای سوخت‌های فسیلی و همچنین کاهش هزینه‌های تولید کشاورزی و به حداقل رسیدن قیمت نهایی محصولات کشاورزی است.

همچون سایر فناوری‌های نو از جمله تلویزیون‌های پلاسما و تلفن‌های همراه که تنها در طول چند سال فراگیر شدند، فناوری‌های کم‌مصرف و کم‌کربن نیز خواهند توانست سریع‌تر از آنچه تصور می‌شود صنایع کشاورزی را درنوردند (Fell, 2012). برخی از فناوری‌های کشاورزی پایدار در حال حاضر در مقیاس تجاری موجود هستند، مع‌هذا عطش توسعه مداوم فناوری‌های جدید همچنان وجود دارد. فراگیری فناوری‌ها نیازمند سیاست‌گذاری مطلوب و همراهی توان مالی است که نتیجه آن همکاری نزدیک سیاست‌گذاران و بخش مالی و ایجاد مکانیسم‌ها، انگیزه‌ها و گزینه‌های جبرانی است (Fell, 2012).

فراگیر شدن فناوری‌های انرژی پایدار در کشاورزی مستلزم سیاست‌های حمایتی فعالانه برای ورود و نفوذ در بازار است تا کشاورزان به‌صورت گسترده از آن استفاده نمایند. تولیدکنندگان باید بازارهای بخش کشاورزی را بشناسند و دولت‌ها باید مسیر انتقال منابع مالی بخش خصوصی (صاحبان صنایع و کاربران بخش کشاورزی) را به سرمایه‌گذاری در فناوری‌های انرژی پایدار هموار کنند. زمانی که سرمایه‌گذاری روی فناوری‌های انرژی پایدار شروع به بازدهی کنند، افزایش مقیاس تولید به کاهش هزینه تولید و نفوذ بیشتر در بازار منجر خواهد شد. فل (۲۰۲۰) دوره ۱۵ تا ۲۰ ساله را برای توسعه فناوری‌های انرژی تجدیدپذیر خودپایدار^۱ یا انجام اقدامات برای رسیدن به بلوغ اقتصادی خودکار پیش‌بینی کرده است، با لحاظ کردن مقررات مؤثر دولتی و پشتیبانی سیاسی فعال، می‌توان انتظار داشت که ظهور فناوری‌های کشاورزی سبز در همین بازه زمانی به نتیجه برسد.

در اغلب کشورها، بخش کشاورزی از طرف دولت یارانه دریافت می‌کند؛ این یارانه شامل فناوری‌های انرژی ناپایدار، مانند یارانه یا معافیت مالی برای موتورهای دیزل به‌کاررفته در مزارع است. انتظار می‌رود که سیاست‌گذاری‌ها در راستای حذف منافع معیوب و در عوض ارائه انگیزه‌های اقتصادی برای سرمایه‌گذاری در فناوری‌های انرژی پایدار و تقویت نفوذ این فناوری‌ها در بازار باشد. تنها در این صورت است که بخش خصوصی (که بیشتر از دولت به بازدهی سرمایه می‌اندیشد)، در توسعه و افزایش تولید این فناوری‌ها سرمایه‌گذاری خواهد کرد. افزایش تولید منجر به کاهش هزینه و عدم نیاز به سوبسید دولتی خواهد شد، مانند آنچه در مورد پنل‌های آفتابی اتفاق افتاد.

¹ self-sustaining renewable energy technologies

تولید انبوه فناوری‌های کم‌مصرف و کم‌کربن در کشاورزی، به کاهش قیمت خرید منجر شده و در عین حال افراد بیشتر و بیشتری را متقاعد می‌کند که این فناوری‌ها منجر به صرفه‌جویی در انرژی می‌شوند؛ زمانی که هزینه انرژی منابع فسیلی، به‌ویژه به دلیل کمبود و هزینه‌های پنهان آن افزایش یابد، به‌کارگیری فناوری‌های جدید با هزینه‌هایی معقول عملی خواهد شد.

۱-۱-۱ چالش‌ها

علی‌رغم پیش‌بینی کاهش نرخ رشد جمعیت جهانی به میزان ۰/۷۵- درصد در هر سال طی ۴۰ سال آتی تا سال ۲۰۵۰ (Alexandratos and Bruinsma, 2012)، پیش‌بینی‌های فائو نشان می‌دهد که برای تأمین تقاضای رو به رشد غذا در سال ۲۰۵۰، تولید مواد غذایی باید افزایش ۷۰ درصدی (متوسط افزایش سالانه ۱/۱ درصدی) نسبت به سال ۲۰۰۵-۲۰۰۷ داشته باشد.

سیستم فعلی تأمین مواد غذایی در ایالات‌متحده آمریکا شامل زراعت، فرآوری، بسته‌بندی و توزیع مواد غذایی، سهمی معادل ۱۹ درصد از کل مصرف سوخت فسیلی را تشکیل می‌دهند (Pimentel, 2006). در مطالعه دیگری سرانه تغذیه یک امریکایی معادل ۱۵۰۰ لیتر نفت در سال گزارش شده است (Pimentel and Giampietro, 1994). در بسیاری از کشورهای توسعه‌یافته، مصرف سوخت فسیلی در سیستم غذایی تقریباً معادل میزان مصرف در سامانه حمل‌ونقل است.

رشد جمعیت، افزایش سرانه مصرف و تغییر ذائقه غذایی به مصرف بیشتر محصولات دامی از جمله عوامل مؤثر در این تغییرات است (Alexandratos and Bruinsma, 2012; FAO, 2012). انتظار می‌رود که افزایش تولید کشاورزی عمدتاً از مسیر افزایش بهره‌وری تولیدات زراعی، دامی و شیلات باشد (FAO, 2009). لازم است متذکر گردد که با افزایش جمعیت و تداوم رشد اقتصادی، انتظار می‌رود تقاضای جهانی انرژی و آب (همان‌طور که قبلاً ذکر شد) به روند تصاعدی خود ادامه دهد. در آینده‌ای که تشنه آب کم‌کربن است، تداوم رشد تولید به چند دلیل کار ساده‌ای نیست:

- امروزه خاک و منابع آبی بیش از گذشته تحت فشار قرار دارند و افت کمی و کیفی آن‌ها هر روز بیشتر و بیشتر می‌شود. همچنین تخریب خاک، تبدیل شدن زمین‌های کشت آبی به شوره‌زار و رقابت بر سر مصارفی به‌غیر از کشاورزی هم مزید بر علت شده است (شکل‌های ۱، ۶ و ۷).
- زمین‌های قابل کشت و زرع کشورهای در حال توسعه مخصوصاً بعد از دهه ۸۰ میلادی کاهش یافته است (شکل ۶-۱). البته، با استناد به یافته‌های Fischer و همکاران (۲۰۱۱)، مقدار قابل توجهی زمین زراعی با پتانسیل کشت دیم در سطح جهان وجود دارند که بعد از کسر

مساحت جنگل‌ها، مصارف غیر کشاورزی مانند سکونت‌گاه‌های انسانی و خاک با کیفیت پایین و حاشیه‌ای قابل‌استفاده می‌باشند. در این ارتباط برآورد می‌شود که حدود ۱/۴ میلیارد هکتار زمین قابل کشت و زرع با کیفیت خوب وجود دارد که می‌تواند وارد چرخه تولید شود (Alexandratos and Bruinsma, 2012).

- آب یک منبع حیاتی دیگر است که در طول تاریخ، سهم قابل‌ملاحظه‌ای در امنیت غذایی ایفا نموده است. از سال ۱۹۶۰ تا ۲۰۱۲، مساحت کشت آبی در جهان بیش از دو برابر (تا ۳۰۰ میلیون هکتار) افزایش یافته است (Alexandratos and Bruinsma, 2012). با این وجود کشاورزی آبی در رقابت شدید با بخش‌های غیر کشاورزی نیز تحت فشار قرار دارد که ممکن است به علت تأثیر بالقوه تغییرات آب‌وهوایی بر پراکنش بارش، رقابت بر سر منابع آبی که به‌طور روزافزون در حال کمیاب شدن هستند را بیشتر تشدید کند (Mushtaq et al., 2012; Torriani et al., 2007). بنابراین، امکان گسترش آبیاری، بدون سرمایه‌گذاری در روش‌های محدودکننده مصرف، افزایش بازده و مصرف دوباره آب وجود نخواهد داشت (Mushtaq et al., 2013). اگرچه منابع آب تجدیدپذیر در جهان قابل‌توجه است ولی این منابع در مناطقی مانند خاورمیانه، شمال آفریقا یا شمال چین که بیشترین نیاز به آب وجود دارد، شدیداً کمیاب است (Alexandratos and Bruinsma, 2012). اکساندرا توس و برونسما (۲۰۱۲) مدعی هستند که نواحی کشت آبی را در کشورهای در حال توسعه می‌توان طی سال‌های ۲۰۰۵/۰۷ تا ۲۰۵۰ تا ۲۰ میلیون هکتار (۶/۶ درصد) افزایش داد (شکل ۷-۱). با کشت توأم چند محصول در مزارع کشت آبی، می‌توان پتانسیل تولید را نیز معادل ۳۴ میلیون هکتار افزایش داد.
- انرژی: بیش از یک قرن است که سوخت‌های فسیلی انرژی جهان ما را تأمین می‌کنند. منابع سوخت‌های فسیلی محدود است و بهبود بازده انرژی در مزرعه، امری اجتناب‌ناپذیر است. رشد قیمت سوخت، افزایش تقاضا برای مواد غذایی سبز و لزوم کاهش قابل‌ملاحظه در انتشار گازهای گلخانه‌ای، کشف منابع انرژی تجدیدپذیر و جایگزین جدید را روز به روز پرننگ‌تر می‌کند.

۲-۱ گزینه‌های انرژی پایدار در کشاورزی

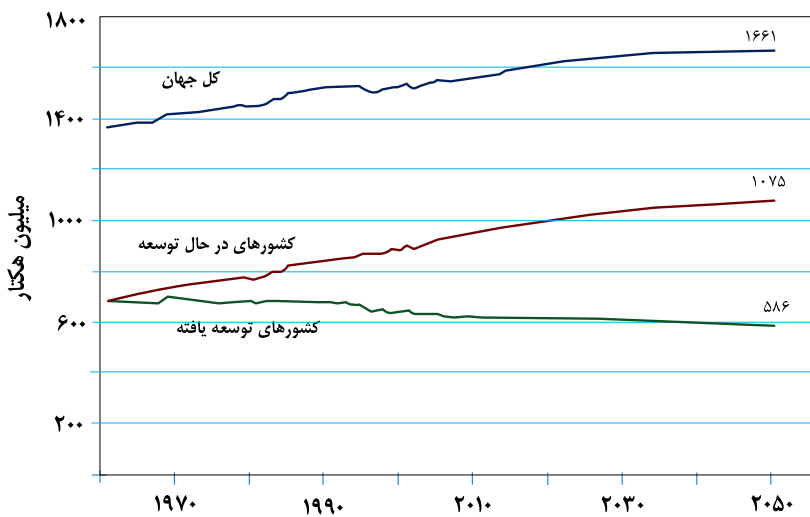
"برآمدن از عهده چالش‌های امنیت غذایی، امنیت انرژی و توسعه اقتصادی در بستر رشد بی‌وقفه جمعیت، مستلزم تمرکز و توسعه مجدد کشاورزی است،" ... "کشاورزی می‌تواند و باید به پایه اقتصاد سبز در آینده تبدیل شود" ... "وقت آن رسیده که دیگر با غذا، آب، و انرژی به‌عنوان مسائل مجزا برخورد نکنیم و به‌جای رقابت کردن بر سر آب، چالش متعادل‌سازی هوشمندانه نیازهای این سه بخش، یافتن فرصت‌هایی برای کاهش اتلاف و شناسایی راه‌هایی که می‌توان از طریق آن، آب را به اشتراک گذاشت و دوباره مصرف کرد را به عهده بگیریم" ...

سیستم‌های کشاورزی هوشمند، که از منابعی چون آب، زمین و انرژی بهره می‌برند، باید در راس اقتصاد کشاورزی فردا قرار گیرند."

Alexander Mueller

معاون دبیر کل فائو در منابع طبیعی، کنفرانس نکسوس، بن ۲۰۱۱

بیشتر فناوری‌ها و گزینه‌هایی که به‌عنوان راه‌حل‌های انرژی پایدار در کشاورزی لازم است، در حال حاضر وجود دارند. اقدامات پیشنهادی و مهم‌تر از آن اجزاء این سیستم‌ها، مانند پنل‌های خورشیدی به‌صورت انبوه در بازارها موجود است. ارزیابی دوام کاربرد آن‌ها در کشاورزی نیز به‌صورت عملی در مزرعه انجام شده (Chen *et al.*, 2009) و مسائل فنی بالقوه در زمینه کاربرد آن‌ها روشن شده است.



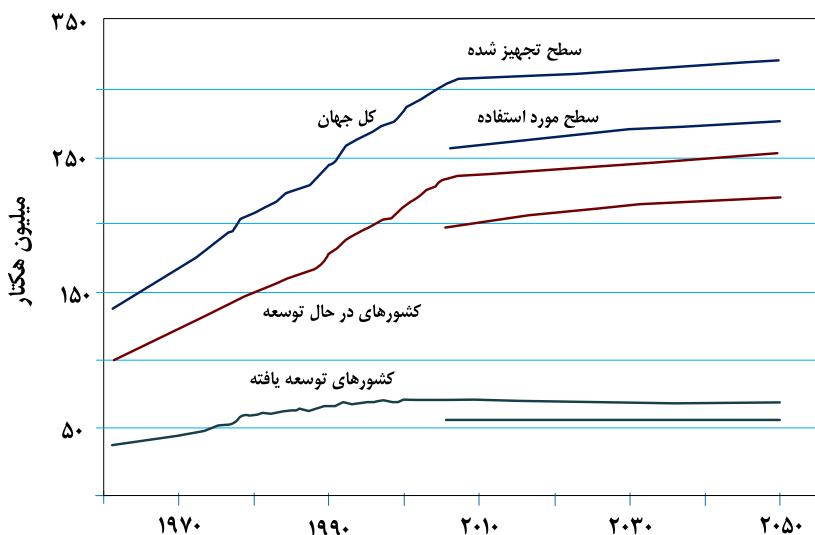
شکل ۱-۶ زمین قابل کشت و زیر کشت محصولات چندساله (Alexandratos and Bruinsma, 2012)

۱-۲-۱ بازده انرژی

بهبود بازده انرژی و حفظ انرژی به‌منظور کاهش تقاضای انرژی و در نتیجه کاهش قیمت انرژی در کشاورزی ضروری است. بهبود بازده انرژی منجر به کاهش وابستگی به سوخت‌های فسیلی و در نتیجه کاهش انتشار گازهای گلخانه‌ای را به دنبال خواهد داشت. به‌علاوه، کاهش تقاضای انرژی

نیز به‌طور نسبی هزینه‌های سرمایه‌گذاری توسعه مزرعه یا تغییر از سوخت‌های فسیلی به منابع محلی انرژی تجدیدپذیر را کاهش خواهد داد.

در هر جزء کشاورزی که انرژی مصرف می‌شود، تقاضای آن را نیز می‌توان کاهش داد. برای مثال، مصرف انرژی فسیلی در سیستم فعلی صنایع غذایی را می‌توان با ایجاد تغییرات مناسب در فناوری به‌طور معنی‌داری کاهش داد. انرژی نهایی مصرف شده برای تولید ذرت در ایالات‌متحده را از طریق استفاده از ماشین‌آلات کوچک‌تر و سوخت کمتر، جایگزینی مصرف کودهای تجاری نیتروژن با حیوبات و کود دامی و به‌کارگیری تکنیک‌های جایگزین خاک‌ورزی حفاظتی تا بیش از ۵۰ درصد کاهش داد (Pimentel et al., 2008).



شکل ۷-۱ زمین زیر کشت آبی در حال استفاده (Alexandratos and Bruinsma, 2012)

Pellizzi و همکاران (۱۹۸۸) نشان دادند که با بهبود مدیریت و عملیات زراعی، مصرف فعلی انرژی را می‌توان به‌صورت واقع‌گرایانه ۱۵-۱۲ درصد در تراکتورها، ۳۰ درصد در خاک‌ورزی و ۱۰ درصد در ماشین‌های برداشت، کاهش داد. براون و الیوت (۲۰۰۵) بیشترین محل صرفه‌جویی انرژی را در سیستم‌های موتوری به‌ویژه پمپ‌های آبیاری گزارش داده‌اند. Pathak and Bining (۱۹۸۵) صرفه‌جویی بیش از ۵۰ درصد در مصرف سوخت را از طریق بهبود تجهیزات آبیاری و اقدامات

مدیریتی امکان‌پذیر دانسته‌اند. ممیزی بازده انرژی در سیستم‌های آبیاری به‌طور متوسط صرفه‌جویی‌های حداقل ۱۰ درصدی هزینه انرژی و در بسیاری موارد تا ۴۰ درصد را در ایالات‌متحده شناسایی کرده است. اغلب مالکان سیستم‌های آبرسانی از ناکارآمدی مجموعه خود غافل هستند.

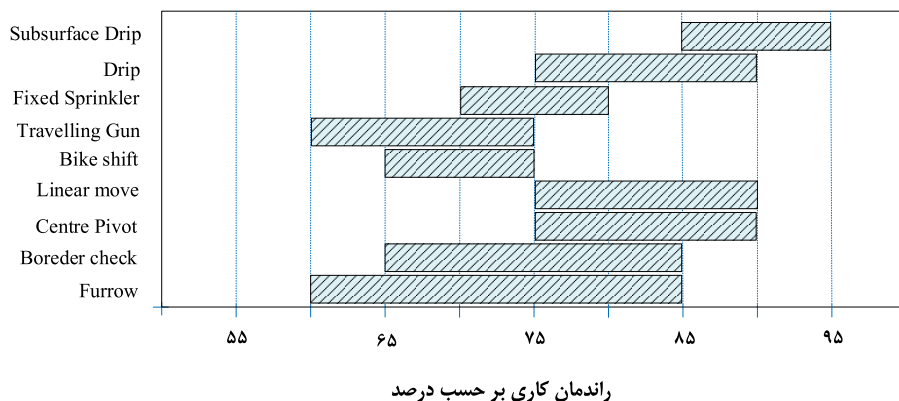
آب شریان حیاتی کشاورزی به‌ویژه در مناطق خشک و نیمه‌خشک است. کارایی کشاورزی آبی به‌طور بالقوه دو برابر کشاورزی دیم است که نه‌تنها نقش مهمی در تأمین نیاز غذایی دارد، بلکه در حرکت چرخ اقتصاد ملی نیز نقش مهمی ایفا می‌کند (Entry *et al.*, 2002). افزایش جمعیت جهان، تغییرات اقلیمی و افزایش رقابت بخش‌های مختلف از جمله محیط‌زیست برای دسترسی به منابع کمیاب آب، کشاورزی آبی را برای اتخاذ بهترین تمهیدات به‌منظور حصول اطمینان از بازده مصرف آب و بهره‌وری تحت‌فشار زیادی قرار داده است.

روش‌های آبیاری متداول بازدهی پایینی دارند و پتانسیل افزایش بهره‌وری و در نتیجه افزایش تولید یا کاهش مصرف آب در کشاورزی و در نتیجه امکان افزایش دسترسی به آب برای مصارف غیر کشاورزی وجود دارد (Clemmens, 1998; Green *et al.*, 1996; Mushtaq *et al.*, 2013; Robinson, 2004). البته، اگر صرفه‌جویی آب منجر به افزایش مصرف انرژی و انتشار بیشتر GHG شود، ممکن است عواقب اقتصادی و زیست‌محیطی نامطلوبی به بار آورد. کشاورزی در حال حاضر به‌شدت به استفاده از سوخت‌های فسیلی وابسته است. با توجه به پیش‌بینی‌های پیک نفت، فناوری‌های متداول آبیاری احتمالاً با هزینه‌های انرژی بالاتری به چالش کشیده خواهند شد (Foran, 1998).

۱-۲-۱- افزایش بازده آبیاری و انرژی سیستم‌های آبی

سیستم‌های آبیاری تحت‌فشار دارای پتانسیل افزایش بازده مصرف آب هستند. بر مبنای بیش‌ترین بازده‌های ممکن، فناوری آبیاری قطره‌ای عملکرد بهتری از سیستم‌های آب‌پاشی دارند و هر دو در مقایسه با آبیاری سطحی حداکثر بازده بیشتری دارند (شکل ۸-۱). البته، طراحی و مدیریت سیستم می‌تواند تأثیر زیادی بر بازده مصرف آب داشته باشد. برای مثال، یک سیستم آبیاری غرقابی با استفاده از کنترل مرزها، یک سیستم آبیاری تحت‌فشار با استفاده از حرکت شعاعی یا خطی و یک سیستم آبیاری قطره‌ای، بسته به طراحی سیستم و توان مدیریتی می‌توانند به بازده یکسانی منجر

شوند. البته، مدیریت ضعیف سیستم‌های آبیاری تحت فشار نسبت روش غرقابی آسیب‌پذیری کمتری دارد.



شکل ۸-۱ راندمان سیستم‌های آبیاری متداول (Mushtaq and Maraseni, 2011)

سیستم‌های آبیاری سطحی عموماً بر اساس گرانث عمل نموده و نیازی به انرژی اضافی نداشته و GHG منتشر نمی‌کنند. Mushtaq and Maraseni (۲۰۱۱) گزارش نموده‌اند که به‌طور متوسط سیستم آبیاری سنتریپوت که با پمپ‌های برقی کار می‌کنند در مقایسه با سیستم‌های آبیاری سطحی معادل ۹۰۶ کیلوگرم دی‌اکسیدکربن بیشتری به ازای هر مگالیت (kgCO_{2-e}/ML) گاز گلخانه‌ای نشر می‌دهند. این مقدار برای سیستم آبیاری قطره‌ای ۵۶۸ kgCO_{2-e}/ML است. البته سیستم‌های آبیاری قطره‌ای (بین ۷۷۷ MJ/ML و ۳۲۶۲ MJ/ML) بسته به سیستم زراعی و اندازه زراعت در مقایسه با سیستم‌های سنتریپوت (بین ۴۱۲۷ MJ/ML و ۲۳۲۱) و در سیستم با حرکت جانبی (بین ۴۱۹۵ MJ/ML و ۲۸۸۴)، ۲۸ درصد انرژی کمتری مصرف می‌کنند و در نتیجه، حدود ۲۵ درصد GHG کمتری نیز تولید می‌کنند.

۲-۱-۲-۱ سرمایه‌ش و گرمایش

فعالیت‌های کشاورزی نیاز قابل‌توجهی به گرمایش و نیز خنک کردن دارند، به‌عنوان مثال می‌توان به گرم کردن گلخانه برای تولید سبزی‌ها، میوه و گل‌ها در اغلب نواحی اشاره کرد. انبارها و سردخانه‌ها نیز به‌طور متوسط در طول سال برق زیادی مصرف می‌کنند و سهم قابل‌توجهی را در

هزینه‌های کسب‌وکار به‌ویژه در عرضه محصولات گوشتی، باغی و تره‌بار دارند. عناصر فنی و عملیاتی سیستم‌های خنک‌سازی مدرن پتاسیل کاهش مصرف انرژی حدود ۴۰-۱۵ درصد را دارند. ارتقای عایق‌بندی حرارتی ساختمان‌ها، کاهش هزینه‌های گرم کردن و خنک‌سازی و در نتیجه کاهش تقاضای انرژی را به دنبال دارد؛ درحالی‌که تولید انرژی از منابع تجدیدپذیر (برای مثال انرژی خورشیدی) انرژی مزاد بر نیاز مزرعه را تولید خواهد کرد. افزایش مداوم کارایی و بهره‌وری انرژی دستگاه‌های برقی صنایع کشاورزی نیز نتایج مناسبی را به دست خواهد داد؛ به‌عنوان مثال تجهیز سیستم‌های روشنایی به لامپ‌های فلورسنت، LED یا OLEDها مصرف برق را کاهش می‌دهد. فرایندهای متنوعی در صنایع کشاورزی وجود دارند که بازده انرژی آن را می‌توان به‌سرعت بهبود بخشید.

۱-۲-۲ بیومس و پسماندهای آن به‌عنوان منبع سوخت، برق، و کودهای زیستی کربن خنثی

بیومس را می‌توان با کشت محصولات مناسب برای تولید انواع سوخت‌های زیستی تولید نمود. بیواتانول محصول زیستی مناسب برای جایگزینی با بنزین و بیوگاز جایگزین مناسبی برای گاز طبیعی است. بیودیزل جایگزین مناسبی برای دیزل بر پایه سوخت فسیلی است که تنها با تغییرات جزئی در موتور دیزل این امر امکان‌پذیر می‌شود. سوخت‌های زیستی برای تولید برق به‌ویژه در مصارف خارج از شبکه، گزینه بسیار اقتصادی و مناسبی است.

در مقایسه با بیودیزل، روغن گیاهی خالص به‌راحتی و بدون تلاش فنی زیاد تولید می‌شوند. روغن‌های گیاهی خالص در موتورهای دیزل قدیمی‌تر که اغلب در کشورهای درحال توسعه برای تأمین برق به کار می‌روند، می‌توانند به‌عنوان سوخت بکار روند، در موتورهای دیزل مدرن استفاده از روغن‌های گیاهی به‌عنوان سوخت نیازمند یک سری تبدیلات فنی است (Fell, 2012).

بنابراین، سوخت‌های زیستی نیاز به خرید تجهیزات مدرن کشاورزی و سوخت‌های فسیلی گران‌قیمت را که تا نقطه مصرف مسیرهای طولانی طی می‌کنند، کاهش داده و در نتیجه به‌طور قابل توجهی هزینه‌های تولید را کاهش می‌دهند.

در اغلب فرایندهای صنایع کشاورزی و غذا تنها بخش کوچکی از محصول استخراج و مابقی معمولاً دور ریخته می‌شود. به‌عنوان مثال در برزیل سالانه از حدود یک گیگاتن نیشکر فقط ۱۰۰ مگاتن شکر تولید می‌شود (Fell, 2012). این پسماند بیومس می‌تواند برای تولید سوخت زیستی و

برق، بکار رود. همچنین، پسماندهای بیومسی را می‌توان به زغال زیستی (برای مثال از طریق کربنیزاسیون هیدروترمال) تبدیل نمود و به‌عنوان کود مورد استفاده قرار داد که نیاز به کودهای معدنی را کاهش می‌دهد. چشم‌انداز کلی این اقدامات افزایش منافع اقتصادی و حفاظت از محیط‌زیست و پایداری آب‌وهوایی است.

۱-۲-۳ سیستم‌های انرژی تجدیدپذیر غیرمتمرکز (خورشیدی، بادی، ژئوترمال)

فرآیندها و عملیات کشاورزی متعددی به انرژی به‌صورت مکانیکی، برق یا گرما نیاز دارند که می‌توان آن را با انرژی خورشیدی، بادی و یا ژئوترمال، بسته به منبع محلی و کاربرد کشاورزی خاص تأمین کرد. برای مثال، انرژی خورشیدی و بادی در تأمین انرژی برق ماشین‌آلات خارج از شبکه از جمله پمپ‌های آبیاری اقتصادی هستند.

علاوه بر این از انرژی بادی می‌توان به‌صورت مکانیکی و برای پمپاژ نیز استفاده کرد؛ تابش خورشیدی را نیز می‌توان به‌صورت مستقیم برای خنک کردن یا گرم کردن محیط و تولید آب گرم به کار برد؛ انرژی لازم برای نمک‌زدایی از آب و تصفیه فاضلاب کشاورزی را نیز می‌توان به‌صورت مستقیم از گرمای خورشید یا ژئوترمال تأمین نمود. برق تولید شده از منابع انرژی بادی و خورشیدی را نیز می‌توان برای نمک‌زدایی از آب با استفاده از فناوری‌های غشایی به کار برد که هزینه بیشتری نسبت به روش‌های حرارتی دارد. گرمای ژئوترمال را می‌توان توسط پمپ‌های گرمایی برای گرم یا خنک کردن محیط مورد استفاده قرار داد. بسته به دمای منابع ژئوترمال، گرمای ژئوترمال را می‌توان برای خشک کردن محصولات کشاورزی، گرم کردن گلخانه، خاک و آکواریوم مورد استفاده قرار داد. بیومسی که در محل تولید می‌شود نیز به‌عنوان منبع انرژی، امکان استفاده به‌صورت سوخت زیستی برای ماشین‌آلات، یا تولید گرما و برق را دارد.

۱-۲-۴ سود اقتصادی غذای سبز

بررسی سود اقتصادی کشاورزان از محل تولید غذای سبز در کشور آلمان نشان می‌دهد که در فاصله سال‌های ۲۰۱۱-۲۰۰۰، فروش غذای سبز تا ۳۰۰ درصد افزایش یافته است (BÖLW, 2011; Fell, 2012). غذای ارگانیک علاوه بر نقش مهم آن در محافظت از آب‌وهوا و محیط‌زیست، به‌عنوان تغذیه سالم در مدارس، بیمارستان‌ها و خانه‌های سالمندان اهمیت قابل توجهی دارد. افرادی

که تغذیه سالمی دارند نسبت به کسانی که سال‌ها غذاهای ناسالم مصرف کرده‌اند، کارآمدتر هستند (Fell, 2012).

۳-۱ جمع‌بندی

کشاورزی مدرن به‌شدت وابسته به سوخت‌های فسیلی است و هزینه انرژی یکی از مهم‌ترین نهاده‌های کشاورزی محسوب می‌شود. تولید محصولات کشاورزی و مواد غذایی ۷۰ درصد برداشت آب جهانی را به خود اختصاص داده است. پیش‌بینی می‌شود که در فاصله سال‌های ۲۰۱۰-۲۰۳۱ تقاضای انرژی جهان تا ۳۰ درصد و تقاضای برق تا ۷۰ درصد افزایش یابد که هزینه انرژی و تولید کشاورزی را افزایش خواهد داد. برخی از این نیازها توسط انرژی زیستی برطرف خواهد شد که به‌نوبه خود رقابت بر سر منابع به‌ویژه آب را نیز تشدید خواهد کرد، لذا بازده حداکثری استفاده از این منابع اهمیت فزاینده‌ای دارد. همان‌طور که هزینه‌های سوخت فسیلی در حال افزایش است، تمرکز بر کارآمدی انرژی برای کمک به حداقل رساندن اثرات افزایش هزینه‌های انرژی و رقابت نیز مورد تأکید است.

منابع انرژی تجدیدپذیر شامل انرژی خورشیدی، بادی، نیروی آبی، بیومس، بیوگاز و ژئوترمال است که جایگزینی انرژی‌های تجدیدپذیر در عملیات کشاورزی علاوه بر صرفه‌جویی هزینه انرژی، انتشار گازهای گلخانه‌ای را نیز کاهش خواهد داد. خشک کردن محصولات با کمک نور خورشید، گرم کردن آب و فضا با انرژی خورشیدی، آبیاری خورشیدی و استفاده از بیومس برای مقاصد گرم کردن و تولید برق از جمله نمونه‌های کاربرد انرژی‌های تجدیدپذیر در کشاورزی است و از دیگر کاربردهای آن می‌توان به حصارهای الکتریکی خارج از شبکه برق، نورپردازی، آبیاری، تأمین آب دامداری‌ها، تصفیه فاضلاب، هوادهی حوضچه‌های هضم، ارتباطات و تجهیزات راه دور و سایر موارد اشاره کرد.

به‌طورکلی، آینده انرژی تجدیدپذیر با توجه به اتمام منابع و قیمت بالای سوخت‌های فسیلی و درعین‌حال تداوم کاهش قیمت انرژی تجدیدپذیر، به‌طور قطع و یقین مثبت است. نمونه‌های موفق به‌کارگیری منابع انرژی جایگزین در صنایع کشاورزی به‌وفور یافت می‌شوند. ترویج عملی در روستاها و مزارع نیز برای به‌کارگیری گسترده این فناوری‌ها لازم است. همچنین لازم است برای

شناسایی مسیرهای مناسب و چارچوب‌های سیاسی برای تشویق و جذب بازارهای آتی تحقیقات بیشتری انجام گیرد.

منابع

- Agentur für Erneuerbare Energien: Entwicklung der Arbeitsplätze im Bereich Erneuerbare Energien. 2013, http://www.unendlich-viel-energie.de/uploads/media/AEE_Entwicklung_EE-Arbeitsplaetze_98-12_Mar13.pdf (accessed September 2013).
- Alexandratos, N. & Bruinsma, J.: World agriculture towards 2030/2050: the 2012 revision. ESA Workingpaper No. 12-03, Food and Agriculture Organization of the United Nations (FAO), Rome, Italy, 2012.
- Antonietti, M., Murach, D. & Titirici, M.M.: Opportunities for technological transformations. From climate change to climate management? In: H.-J. Schellnhuber (ed): Global sustainability: A nobel cause. Cambridge University Press, Cambridge, UK, 2010, pp. 319–330.
- Barber, A.: Seven case study farms: total energy and carbon indicators for New Zealand arable and vegetable production. Agrilink New Zealand Limited, Auckland, New Zealand, 2004.
- BÖLW (Bund ökologische Lebensmittelwirtschaft e.V.): Zahlen, Daten, Fakten: Die Bio-Branche 2011. Berlin, Germany, 2011, http://www.boelw.de/uploads/media/pdf/Dokumentation/Zahlen_Daten_Fakten_ZDF2011.pdf (accessed September 2013).
- Brown, E. & Elliot, R.N.: Potential energy efficiency savings in the agriculture sector. The American Council for an Energy-Efficient Economy, Washington, DC, 2005, <http://www.aceee.org/pubs/ie053.htm> (accessed September 2013).
- Chen, G., Baillie, C. & Kupke, P.: Evaluating on-farm energy performance in agriculture. Austral, J. Multi-Discipl. Eng. 7:1 (2009), pp. 55–61.
- Chen, G., Baillie, C., Eady, S. & Grant, T.: Developing life cycle inventory for life cycle assessment of Australian cotton. Australian Life Cycle Assessment Conference, 14–18 July 2013, Sydney, 2013.
- Clemmens, A.J.: Achieving high irrigation efficiency with modern surface. IA Expo Technical Conference, Irrigation Association, November 1998, Falls Church, VA, 1998, pp. 161–168.
- Entry, J.A., Sojka, R.E. & Shewmaker, G.E.: Management of irrigated agriculture to increase organic carbon storage in soils. Soil Sci. Soc Am. J. 66:6 (2002), pp. 1957–1964.
- EWG (Energy Watch Group): Crude oil. The supply outlook. EWG-Series No. 3, 2007, http://www.energywatchgroup.org/fileadmin/global/pdf/EWG_Oilreport_10-2007.pdf (accessed September 2013).
- FAO (Food and Agriculture Organization of the United Nations): How to feed the world in 2050. Food and Agriculture Organization of the United Nations, Rome, Italy, 2009, www.fao.org/fileadmin/templates/wsfs/docs/expert_paper/How_to_Feed_the_World_in_2050.pdf (accessed September 2013).
- FAO (Food and Agriculture Organization of the United Nations): Energy-smart food for people and climate. Issue Paper, Food and Agriculture Organization of the United Nations, Rome, Italy 2011, <http://www.fao.org/docrep/014/i2454e/i2454e00.pdf> (accessed September 2013).
- FAO (Food and Agriculture Organization of the United Nations): Energy-smart food at FAO: An overview. FAO, Rome, Italy, 2012, <http://www.fao.org/docrep/015/an913e/an913e.pdf> (accessed September 2013).
- Fell H.-J.: Global cooling: Strategies for climate protection. CRC Press, Boca Raton, FL, 2012.
- Fischer, G., van Velthuisen, H. & Nachtergaele, F.: GAEZ v3.0 – Global Agro-ecological Zones Model documentation. IIASA, Luxembourg, 2011, http://www.iiasa.ac.at/Research/LUC/GAEZv3.0/gaez2010-Flyer_1final1.pdf (accessed September 2013).
- Foran, B.: Looking for opportunities and avoiding obvious potholes: some future influences on agriculture to 2050. In: D.L. Michalk & J.E. Pratley (eds): Proceedings of the 9th Australian Agronomy Conference, 20–23 July 1998, Charles Sturt University, Wagga Wagga, NSW, Australia, 1998.

- Green, G., Sunding, D. & Zilberman, D.: Explaining irrigation technology choices: a microparameter approach. *Am. J. Agr. Econ.* 78:4 (1996), pp. 1064–1072.
- IEA (International Energy Agency): *World Energy Outlook 2012*. Paris, France, 2012, [http://www.eia.gov/forecasts/ieo/pdf/0484\(2013\).pdf](http://www.eia.gov/forecasts/ieo/pdf/0484(2013).pdf) (accessed September 2013).
- Mushtaq, S. & Maraseni, N.T.: Technological change in the Australian irrigation industry: Implications for future resource management and policy development. *Waterlines Report Series No [53.]*, August 2011, National Water Commission, Canberra, ACT, Australia, 2011, http://archive.nwc.gov.au/_data/assets/pdf_file/0013/10921/Waterlines_53_PDF_Fellowship_Technological_change_in_the_irrigation_industry.pdf (accessed September 2013).
- Mushtaq, S., Chen, C., Hafeez, M., Maroulis, J. & Gabriel, H.: The economics value of improved agrometeorological information to irrigators amid climate variability. *Int. J. Climatol.* 32:4 (2012), pp. 567–581.
- Mushtaq, S., Maraseni, T.N. & Reardon-Smith, K.: Climate change and water security: estimating the greenhouse gas costs of achieving water security through investments in modern irrigation technology. *Agr. Syst.* 117 (2013), pp. 78–89.
- Pathak, B.S. & Bining, A.S.: Energy use pattern and potential for energy saving in rice-wheat cultivation. *Energy Agri.* 4 (1985), pp. 271–278.
- Pellizzi, G; Cavalchini, A.G. & Lazzari, M.: *Energy savings in agricultural machinery and mechanization*. Elsevier Science Publishing Co. New York, 1988.
- Pimentel, D.: Impacts of organic farming on the efficiency of energy use in agriculture. *The Organic Center, Cornell University*, 2006, http://www.organicvalley.coop/fileadmin/pdf/ENERGY_SSR.pdf (accessed September 2013).
- Pimentel, D. & Giampietro, M.: Food, land, population and the U.S. economy. *Carrying Capacity Network*, 11/21/1994, <http://www.dieoff.com/page55.htm> (accessed September 2013).
- Pimentel, D., Williamson, S., Alexander, C., Gonzalez-Pagan, O., Kontak, C. & Mulkey, S.: Reducing energy inputs in the US food system. *Human Ecology* 36 (2008), pp. 459–471.
- Rahmstorf, S., Cazenave, A., Church, J.A., Hansen, J.E., Keeling, R.F., Parker, D.E. & Somerville, R.C.J.: Recent climate observations compared to projections. *Science* 316:5825 (2007), 2010 data, http://www.pikpotsdam.de/~stefan/update_science2007.html (accessed September 2013).
- Robinson, D.W.: *Economic analysis of deficit irrigation on broadacre crops to improve on-farm water use efficiency*. Master of Economics Thesis, University of New England, Armidale, NSW, Australia, 2004.
- The Cryosphere Today: A webspace devoted to the current state of our cryosphere. The University of Illinois at Urbana Champaign, 2012, <http://arctic.atmos.uiuc.edu/cryosphere/> (accessed September 2013).
- Torriani, D., Calanca, P., Lips, M., Ammann, H., Beniston, M. & Fuhrer, J.: Regional assessment of climate change impacts on maize productivity and associated production risk in Switzerland. *Reg. Environ. Change* 7:4 (2007), pp. 209–221.
- UNEP: *Vital Water Graphics*. United Nations Environmental Programme, Nairobi, Kenya, 2008.
- UNESCO: *Summary of the Monograph 'World Water Resources at the beginning of the 21st Century'*, prepared in the framework of IHP UNESCO, Paris, France, 1999.

امنیت منابع انرژی در مزرعه: عرضه، تقاضا و بازده انرژی

Ralph E.H. Sims

۱-۲ مقدمه

در مقایسه با میزان تولید در فاصله سال‌های ۲۰۰۷-۲۰۰۵، برای برآوردن نیازهای رو به افزایش رژیم غذایی پرپروتئین جمعیت رو به رشد جهان تا سال ۲۰۵۰، افزایش ۷۰ درصدی در تولید مواد غذایی، مورد نیاز است (FAO, 2009a). تغذیه جمعیت پیش‌بینی شده جهان که در سال ۲۰۵۰ بالغ بر ۹ میلیارد نفر خواهد بود، مستلزم تشدید و تعمیق تولید محصولات زراعی و دامی است. انتظار تأمین این مقدار محصول از محل بهبود و افزایش کارایی تولید محصولات کشاورزی، دامی، طیور و شیلات امکان‌پذیر نیست. برای پاسخگویی به این نیاز باید سالانه حدود ۱,۰۰۰ مگاتن غلات و تقریباً ۲۰۰ Mt/year گوشت قرمز و ماهی بیشتری تولید شود. البته، اگر قرار باشد اهداف کاهش انتشار گازهای گلخانه‌ای (GHG) تحقق یابد، این افزایش به علت وابستگی بیشتر به منابع سوخت‌های فسیلی محدود خواهد شد.

ذخایر کافی منابع انرژی همچون اورانیوم، زغال‌سنگ، گاز طبیعی و نفت برای تداوم مصرف فعلی به شرط بهبود بازده تبدیل انرژی در چند دهه‌ی آتی وجود دارد. این که چگونه به بهترین نحو از این منابع استفاده کنیم، طوری که از نظر زیست‌محیطی قابل قبول باشد و در عین حال نیازهای جوامع در حال رشد و اقتصادهای در حال توسعه را برآورده سازیم، چالش مهم آینده انرژی است.

با توجه به ذخایر مشخص، قابل‌بازایی و منابع بالقوه متعارف و غیرمتعارف نفت، گاز طبیعی و زغالی که وجود دارند، مقدار کربنی که با احتراق این سوخت‌های فسیلی در جو آزاد خواهد شد از اهمیت برخوردار هستند (شکل ۱-۲). مجموع انتشار دی‌اکسید کربنی که برای تأمین گرما، تولید برق و حمل‌ونقل از اواسط قرن نوزدهم و از آغاز انقلاب صنعتی از احتراق سوخت‌های فسیلی در اتمسفر آزاد شده است بالغ بر $1,100 \text{ Gt CO}_2$ (گیگا یا میلیارد تن دی‌اکسید کربن) است (Sims et

انرژی در تولید محصولات زراعی

Jeff N. Tullberg

۱-۳ مقدمه

مقدار نهاده انرژی در کشاورزی بی‌شک اصلی‌ترین عامل متمایزکننده کشاورزی مدرن و کشاورزی کشورهای کمتر توسعه‌یافته است و عاملی است که امکان تولید غذای بیشتر توسط نیروی کار کمتر را فراهم می‌کند. در سیستم‌های فقیر، انرژی به صورت غذای انسان یا دام مصرف می‌شود، اما در کشاورزی مدرن افزایش سطح انرژی به شکل سوخت ماشین‌آلات، کود یا مواد شیمیایی در سیستم توزیع می‌شود. اغلب این مواد از منابع فسیلی ارزان‌قیمت تأمین می‌شود، لذا اقتصاد انرژی کشاورزان و سازمان‌های تحقیقات کشاورزی کشورهای توسعه‌یافته دارای اهمیت کمتری است.

انرژی فسیلی ارزان‌قیمت با کمبود توان دامی در خاک‌ورزی بکار گرفته شد که امکان خاک‌ورزی عمیق‌تر و پر قدرت را فراهم نمود. سیستم‌های مکانیزاسیون کشاورزی امکان توزیع و مصرف انرژی را در خاک فراهم نمودند. پیامد تداوم این روش‌های کشت و زرع، تجزیه ساختمان خاک و فرسایش بیشتر، افزایش بازده مصرف آب و کود است. پیامد این فرایند در مناطق خشک به صورت ناگهانی و گاهی شدید اتفاق می‌افتد که مقدار و شدت آن قابل تأمل است و عواقبی از جمله آلودگی مسیر آب با گل‌ولای، مواد مغذی و مواد شیمیایی کشاورزی در هر ناحیه کشاورزی مدرن قابل مشاهده است. این فصل، به‌طور کلی در خصوص ارتقای بازده انرژی^۱ بحث می‌کند. بازده انرژی به صورت مقدار نهاده انرژی به ازای هر واحد ستانده محصول کشاورزی (اعم از زراعی، باغی، یا دامی و ...) تعریف می‌شود.

¹ energy efficiency

مصرف انرژی فسیلی و نشر دی اکسید کربن در کشاورزی

James Arthur Dyer, Raymond Louis Desjardins & Brian Glenn McConkey

۱-۴ مقدمه

این فصل میزان نهاده انرژی مصرفی مزارع کشاورزی را مورد بررسی قرار می‌دهد و نقش این نهاده را در انتشار گازهای گلخانه‌ای (GHG) بحث خواهد کرد. اگرچه مثال‌های ذکر شده از کشور کانادا انتخاب شده‌اند، ولی در اغلب سیستم‌های کشاورزی مکانیزه صادق است. مصرف نهاده انرژی در کشاورزی یکی از نکات کلیدی چالش‌های جهانی در حوزه‌های مختلف از جمله انتشار گازهای گلخانه‌ای، عرضه انرژی، امنیت جهانی غذا، مواد اولیه بیوسوخت‌ها و تطابق با تغییرات اقلیمی^۱ (CC) است.

۱-۱-۴ مسائل و مشکلات مصرف انرژی

سیاست‌گذاری‌های این حوزه را می‌توان به صورت ذیل خلاصه کرد:

چالش‌های پژوهشی و سیاست‌گذاری	مشکلات مصرف انرژی
سنجش و کاهش اثرات کربن در تولید کشاورزی	انتشار GHG
تضمین عرضه مقرون به صرفه انرژی در مزارع	عرضه انرژی
فعال‌سازی مکانیزاسیون تولید مواد غذایی	امنیت غذایی
مقایسه مصرف انرژی برای تولید مواد اولیه و انرژی حاصل	محصولات بیوسوخت
سنجش اثرات کربن در سیستم‌های نوظهور کشاورزی	تطبیق با CC

¹ climate change

فناوری‌های پربازده انرژی در کشاورزی پایدار و صنایع غذایی

Lijun Wang

۵-۱ مقدمه

افزایش قیمت حامل‌های انرژی و نگرانی‌های ناشی از آلاینده‌گی گازهای گلخانه‌ای، کشاورزان را به جایگزینی عملیات انرژی‌بر با عملیات کشاورزی کارا و افزایش بازدهی انرژی، افزایش سهم انرژی‌های تجدیدپذیر در صنایع کشاورزی و غذایی سوق داده است (Wang, 2008). افزایش کارایی انرژی در صنایع کشاورزی و غذایی نباید فقط به منظور تأمین منافع اقتصادی دنبال شود، تأثیر دغدغه‌های زیست‌محیطی، پایداری اجتماعی، امنیت عرضه انرژی و رقابت صنایع دیگر را نباید در این تغییر نادیده گرفت. این فصل با بررسی مصرف انرژی در تولید کشاورزی و تجهیزات فرآوری مواد غذایی شروع می‌شود و سپس امکان‌های صرفه‌جویی انرژی را بررسی و اقدامات لازم برای حفظ انرژی را بحث خواهد کرد.

فناوری‌های مدرن از جمله چرخه‌های ترمودینامیکی نوین (Kuzgunkaya and Hepbasli, 2007; Ozyurt et al., 2004; Brown et al., 2007;) فرایندهای تبدیلی غیرحرارتی مواد غذایی (Nguyen et al., 2013; Yang et al., 2010) و روش‌های گرمادهی جدید (Toepfl et al., 2006) روش‌های جایگزین سیستم‌های متداول و پرمصرف انرژی در صنایع کشاورزی و غذایی هستند. این فناوری‌های نوظهور پتانسیل جدیدی برای کاهش مصرف انرژی، کاهش هزینه‌های تولید و بهبود پایداری تولید کشاورزی و فرآوری مواد غذایی به وجود آورده‌اند.

هوشمندسازی انرژی در صنایع غذایی: سیاست‌گذاری، فناوری و رویکردها

Ralph E.H. Sims & Alessandro Flammini

۶-۱ مقدمه

تمام مراحل زنجیره تأمین غذای مردم دنیا از چراگاه تا میز غذاخوری نیازمند مصرف انرژی است و علاوه بر تولید (مزرعه) تمام مراحل مختلف فرآوری، ذخیره‌سازی، جابجایی، پخت‌وپز و غیره به‌شدت به سوخت‌های فسیلی وابسته است. بر اساس پیش‌بینی سازمان غذا و خواربار جهانی (FAO, 2009a) تا سال ۲۰۵۰ مردم دنیا باید ۶۰ درصد غذای بیشتری تولید کنند تا بتوانند بر نیازهای رو به رشد ناشی از رشد مداوم جمعیت و رژیم‌های غذایی پر از پروتئین فائق آیند؛ بنابراین با روال فعلی وابستگی‌های انرژی چنین روندی را تجربه خواهند کرد:

- سوخت فسیلی که به‌طور مستقیم در تراکتور (خاک‌ورزی، داشت، برداشت)، کامیون، قایق، پمپ آب (آبیاری)، گرم‌کن‌ها (خشک‌کردن محصولات)، فرآوری، آماده‌سازی و پخت غذا مصرف می‌شود.
- سوخت فسیلی که به‌طور غیرمستقیم برای تأمین نهاده‌های مصرفی از جمله کودها، آفت‌کش‌ها؛ زغال‌سنگ برای تولید برق، تولید فولاد ماشین‌آلات کشاورزی، سیمان برای ساخت‌وساز و محصولات نفتی مورد استفاده قرار می‌گیرند.

نکته: امنیت طولانی‌مدت منابع آینده سوخت‌های فسیلی به خاطر کاهش احتمالی مخازن، نوسان قیمت و انباشت گازهای گلخانه‌ای (ناشی از احتراق آن‌ها) در حاله‌ای از ابهام است (فصل دوم).

وابستگی غذا به انرژی، آب درزراعت آبی

Tamara Jackson & Munir A. Hanjra

۱-۷ مقدمه

مصرف انرژی و آب اساس فرایندهای تولید کشاورزی بوده و برای تشکیل بافت گیاهی لازم و ضروری است. نگرانی‌های ناشی از تغییر اقلیم و امنیت تأمین انرژی، استفاده کارای منابع انرژی را گریزناپذیر نموده است. تأثیر استفاده از منابع از جمله آب و انرژی بر محیط‌زیست در یک سیستم پیچیده طبیعی اجتناب‌ناپذیر است. استفاده بلندمدت و تخلیه مخازن طبیعی انرژی مانند زغال‌سنگ، نفت و گاز طبیعی منجر به گرم شدن زمین و تقاضای رو به رشد آب از ارتباط تنگاتنگ این منابع حکایت می‌کند (Graham *et al.*, 2003). افزایش بهره‌وری کشاورزی تابعی از میزان نهاده انرژی است به طوری که مصرف انرژی فسیلی و افزایش بهره‌وری کشاورزی همبستگی مثبتی باهم داشته‌اند (Sayin *et al.*, 2005; Conforti and Giampetrio, 1997). با توجه به چالش و نیاز به افزایش بهره‌وری کشاورزی برای حصول امنیت غذایی، انتظار می‌رود که در سال‌های پیش رو، روند مصرف انرژی در کشاورزی همچنان صعودی باشد. تحلیل مصرف آب و انرژی در کشاورزی گام مهمی در شناسایی گلوگاه‌های اتلاف و تعیین الگوی تخصیص بهتر منابع کمیاب (انرژی و آب) به منظور تقویت تولید محصول است.

مطالعات متعددی مصرف انرژی را در کشورهای مختلف اندازه‌گیری نموده‌اند. گزارش شده است که تقریباً ۲۳ درصد از انرژی مستقیم مصرف‌شده در کشت و زرع ایالات متحده برای پمپاژ آب در مزرعه مصرف‌شده است (Hodges *et al.*, 1994; Lal 2004)، فلذا آبیاری سهم بالایی در هزینه انرژی کشاورزان دارد. مصرف انرژی برای پمپاژ آب زیرزمینی بسیار بیشتر از انرژی

مصرف انرژی و پایداری آن در دامپروری

Jukka Ahokas, Mari Rajaniemi, Hannu Mikkola, Jüri Frorip, Eugen Kokin, Jaan Praks, Väino Poikalainen, Imbi Veermäe & Winfried Schäfe

۸-۱ انرژی و پرورش دام و طیور

جمعیت جهان در سال ۱۹۶۰ میلادی ۳ میلیارد نفر و در سال ۲۰۱۰ هفت میلیارد نفر بود، پیش‌بینی‌ها نشان می‌دهند که در سال ۲۰۵۰ این تعداد به بیش از ۹ میلیارد نفر خواهد رسید. در طی همین زمان، تعداد حیوانات اهلی (گاو و گوسفند، مرغ و دام) از ۴۶ میلیارد در سال ۱۹۶۰ به ۲۲۱ میلیارد در سال ۲۰۱۰ افزایش یافته است (FAO Database, 2013).

افزایش جمعیت انسان‌ها به معنای افزایش تقاضا برای محصولات غذایی است. با افزایش سطح رفاه، مردم ترجیح می‌دهند بجای محصولات زراعی بیشتر از محصولات دامی تغذیه کنند. تخمین زده می‌شود که تولید جهانی گوشت و شیر از سال ۲۰۰۰ تا ۲۰۵۰ دو برابر شود. شکل ۱-۸ نشان می‌دهد که چگونه سرانه مهم‌ترین محصولات تولیدی احشام طی ۵۰ سال گذشته (به جز گوشت گاو که تقریباً ثابت باقی مانده است) افزایش یافته است (FAO Database, 2013). البته ذکر این نکته لازم است که اگر سرانه تولید محصولات دامی افزایش یابد یا ثابت بماند، تولید کل حتماً افزایش یافته است چون که جمعیت جهان روند افزایشی دارد.

به دلیل افزایش تعداد حیوانات و بهبود عملکرد محصول، تولید افزایش یافته است. محصولات حیوانی نسبت به محصولات گیاهی به انرژی بیشتری نیاز دارند. در محصولات گیاهی نسبت انرژی (انرژی ستانده محصول به انرژی مصرف‌شده در تولید) از ۳ تا ۱۵ متغیر (بسته به نوع محصول و میزان تولید) است.

موتوردیزل منبع اصلی توان کشاورزی: کاهش آلاینده‌گی و مکانیزاسیون پایدار

Xinqun Gui

۱-۹ موتوردیزل به عنوان اصلی ترین منبع توان کشاورزی

در سال ۲۰۱۲ جمعیت جهان از مرز هفت میلیارد نفر گذشت. برای اولین بار در سال ۲۰۱۲، ۵۰٪ از جمعیت جهان در مناطق شهری زندگی می‌کردند که بیانگر شتاب روند مهاجرت جمعیت از نواحی روستایی به نواحی شهری است. در سال ۱۹۰۰، کشاورزان، حدود ۴۰٪ نیروی کار در ایالات متحده بودند. امروزه این عدد به کمتر از ۲٪ رسیده است. در این میان، از زمان جنگ جهانی دوم به بعد تراکم انرژی مصرفی بخش کشاورزی به صورت مداوم کاهش یافته است (Davidson). توجه کنید که با توجه تعداد کم تر نیروی کار شاغل در حوزه کشاورزی، تغذیه جمعیت رو به رشد باید توسط نیروی کار اندک شاغل در بخش منابع غذایی تأمین گردد. مطابق با نظر سرویس تحقیقاتی اقتصادی USDA، سطح تولیدات مزارع ایالات متحده در سال ۲۰۰۹، ۱۷۰٪ بالاتر از میزان آن در سال ۱۹۴۸ بود که این رشد تا حدودی ناشی از مکانیزاسیون می‌باشد (www.ers.usda.gov). تعجبی ندارد که آکادمی ملی مهندسی ایالات متحده، مکانیزاسیون کشاورزی را به عنوان یکی از بزرگ‌ترین دستاوردهای مهندسی قرن بیستم معرفی کرده است (www.greatachievements.org). موتور احتراق داخلی، قلب مکانیزاسیون کشاورزی است که برای اولین بار در سال ۱۹۰۲ در دل تراکتورهای مزرعه‌ای جا خوش کرد تا نیروی محرکه تراکتورها، کمباین‌ها و سایر ادوات کشاورزی را تأمین کند.

تولید بیوسوخت‌ها از میکروجلبک

Malcolm R. Brown & Susan I. Blackburn

۱-۱۰ مقدمه

۱-۱-۱۰ مقدمه‌ای بر سوخت‌های زیستی

پیش‌بینی می‌شود که استفاده از انرژی در جهان تا پایان این قرن، ۵ برابر شود (Huesemann, 2006). امروزه، حدود ۸۰٪ از تقاضای انرژی از طریق سوخت‌های فسیلی تأمین می‌شود، ذخایر و منابع این سوخت‌ها به سرعت در حال تخلیه است و هزینه‌ی تولید آن‌ها هر روز بیشتر و بیشتر می‌شود. به‌علاوه، نگرانی روزافزون در مورد تأثیر زیست‌محیطی سوزاندن سوخت‌های فسیلی و رابطه آن با تغییرات آب‌وهوایی، توسعه و استفاده از منابع انرژی جایگزینی که پایدارتر و تجدیدپذیر باشند را ضروری ساخته است. اگرچه از آب، خورشید، باد و زیست‌توده برای کاهش استفاده از سوخت‌های فسیلی بهره‌برداری می‌شود، اما استفاده از منابع قابل‌احتراق زیست‌توده، برای نمونه سوخت‌های زیستی، نقش مهمی در جایگزینی سوخت‌های فسیلی ایفا خواهند کرد. مزیت سوخت‌های زیستی این است که آن‌ها باعث می‌شوند تا انرژی به‌صورت شیمیایی ذخیره شود و می‌توان از مشتقات آن‌ها در موتورهای موجود و زیرساخت‌های حمل‌ونقل از طریق ترکیب با سوخت‌های متداول، برای مثال دیزل نفت خام استفاده کرد (Amaro *et al.*, 2011). البته، برخی فکر می‌کنند که ترکیب سبک در سطوح فعلی (برای مثال E10) در واقع یک تقویت‌کننده سوخت فسیلی است و نقش کمی در ترغیب جایگزین سوخت‌های زیستی با سوخت‌های فسیلی دارد (Batten, 2008).

طی چند دهه گذشته، سوخت‌های زیستی، به‌ویژه بیودیزل و اتانول به‌صورت تجاری از فرآوری محصولات زراعی (برای مثال سویا، خرما، ذرت، چغندر قند، نیشکر) تولید شده‌اند. این‌ها اصطلاحاً

عملکرد و آلاینده‌گی بیودیزل

Syed Ameer Basha

۱-۱۱ مقدمه

بیودیزل یک سوخت پاک جایگزین است که از منابع تجدیدپذیر تولید می‌شود. این سوخت ترکیبی از آلکیل استرهای اسید چرب است که از روغن‌های گیاهی، چربی‌های حیوانی، یا روغن‌های بازیافت شده تولید می‌شود. بیودیزل را می‌توان در موتورهای احتراق داخلی دیزل به شکل خالص آن بدون نیاز به اصلاح یا تغییر به کار برد. استفاده از بیودیزل آسان است، بیودیزل تجزیه‌پذیر و غیرسمی بوده و در اصل عاری از گوگرد و ترکیبات آروماتیک است. این ماده معمولاً به‌عنوان افزودنی سوخت دیزل به‌منظور کاهش سطح ذرات معلق، مونوکسیدکربن، هیدروکربن‌ها و گازهای دیگر وسایل نقلیه دیزلی استفاده می‌شود. بیودیزل به‌عنوان یک افزودنی نیز به سوخت دیزل اضافه می‌شود که به نسبت‌های ۵، ۱۰ یا ۲۰ درصد (B5، B10 یا B20) استفاده می‌شود. عدد پی‌نوشت نشان دهنده درصد بیودیزل مخلوط شده با دیزل نفتی است. در ایالات متحده، بیشتر بیودیزل از روغن سویا یا روغن بازیافتی آشپزخانه تولید می‌شود. چربی‌های حیوانی، سایر روغن‌های گیاهی و روغن‌های بازیافتی نیز بسته به قیمت و دسترسی به آن‌ها می‌توانند برای تولید بیودیزل استفاده شوند. در آینده نیز مخلوطی از انواع چربی‌ها و روغن‌ها ممکن است برای تولید بیودیزل استفاده شود. بیودیزل طی فرایند شیمیایی به نام ترانس استریفیکاسیون ساخته می‌شود که در آن گلیسرین از چربی یا روغن گیاهی تفکیک می‌شود. این فرایند دو محصول به‌جای می‌گذارد: متیل استرها (نام شیمیایی بیودیزل) و گلیسرین (یک محصول جانبی ارزشمند که معمولاً برای استفاده در صابون و سایر محصولات به فروش می‌رسد). بیودیزل تنها سوخت جایگزینی است که به‌طور کامل الزامات

بیوگاز

Paul Harris & Hans Oechsner

۱۲-۱ مقدمه

هضم بی‌هوازی (AD) یک فرایند طبیعی تبدیل پسماندهای بیولوژیکی است که در ابتدا برای تصفیه فاضلاب انسان و دام استفاده می‌شد که بعدها برای تولید انرژی تجدیدپذیر از بقایای محصولات کشاورزی نیز بکار برده شد. میکروب‌های AD از بخش قابل تجزیه پسماندها برای تأمین مواد مغذی و انرژی استفاده می‌کنند و بخش‌هایی از پسماندها که چندان قابل تجزیه نیستند عمدتاً دست‌نخورده باقی می‌مانند. AD تنها یک فرایند "دفع" پسماند نیست، باقیمانده این فرایند علاوه بر کاهش حجم، بو و جمعیت پاتوژنی، کود مناسبی برای تولید کشاورزی نیز محسوب می‌شود. در طول فرایند هضم، انرژی تجدیدپذیر به شکل متان نیز آزاد می‌شود. سیستم AD که مدلی صنعتی از سیستم طبیعی معده است را می‌توان از یک سیستم کاملاً ساده و خانگی تا سیستم‌های صنعتی پیچیده و بزرگ به کار برد. هضم بی‌هوازی را می‌توان به‌عنوان بخشی از سیستم تیمار پسماند یا فرایند تولید انرژی موردتوجه قرار داد که علاوه بر کاهش حجم، استفاده مجدد و بازیافت انرژی به کاهش بار آلودگی تحمیل‌شده به زمین نیز کمک کند.

۱۲-۲ بیوگاز چیست؟

بیوگاز به‌عنوان گاز مرداب یا گاز طبیعی نیز شناخته می‌شود، ترکیبی از متان (CH_4) و دی‌اکسیدکربن (CO_2) که به‌صورت بیولوژیکی از منابع بیولوژیکی تولیدشده است. تشکیل بیوگاز زمانی رخ می‌دهد که میکروب‌ها در غیاب اکسیژن مواد بیولوژیکی مرطوب را تجزیه کنند، این

گازی سازی حرارتی پسماندهای کشاورزی و تولید انرژی

Janusz Piechocki, Dariusz Wiśniewski & Andrzej Białowiec

۱-۱۳ مقدمه

فرایند گازی سازی تبدیل بیومس یا مواد زائد به سوخت های گازی است. گازی سازی فناوری جایگزین فرایند تخمیر بی هوازی با استفاده از باکتری های متانزا است. گازی سازی را می توان به عنوان طیف وسیعی از فرایندهای ترمودینامیکی، تبادل گرمایی زیست توده و واکنش های شیمیایی گرماگیر و گرماده چند جهتی تعریف کرد که در دماهای بالا اتفاق افتاده و منجر به تبدیل سوخت جامد به شکل گازی می شود. به غیر از بیومسی که تبدیل به گاز می شود، عوامل دیگری از جمله بخار، هوا، اکسیژن، یا دی اکسید کربن نیز در این فرایند نقش دارند.

مقدار و ترکیب گاز سنتز شده در فرایند گازی سازی بیومس بیشتر به نوع بیومس و شرایط گازی سازی از جمله دما، فشار و روش گازی سازی بستگی دارد که در این فصل با جزئیات بیشتری مورد بحث قرار خواهد گرفت.

تبدیل بیومس به انرژی سریع ترین بخش رشد تجارت انرژی در بسیاری از کشورهای اتحادیه اروپا است. مصرف مداوم و تخلیه تدریجی ذخایر سوخت های فسیلی و تأثیرات زیست محیطی منفی مصرف آنها، پژوهش و جستجوی برای یافتن منابع انرژی تجدیدپذیر و نیز روش های نوین پردازش سوخت های جایگزین را بیشتر کرده است. قیمت برق، انرژی حرارتی و سوخت در حال افزایش است. قیمت های بالاتر حامل های انرژی فسیلی و سیاست هایی که خواستار افزایش سیستماتیک سهم انرژی تجدیدپذیر در تولید کل هستند، تقاضا برای انرژی تجدیدپذیر را افزایش داده است، اگرچه در برخی موارد این نوع انرژی گران قیمت تر از منابع انرژی متداول باشد.

دیدگاه خلاقانه: تغییر مسیر به سوی اقتصاد زیست محور

Nicole van Beeck, Albert Moerkerken, Kees Kwant & Bert Stuij

۱-۱۴ چرا به یک اقتصاد زیستی نیاز داریم

۱-۱-۱۴ به سوی آینده‌ای پایدار

حرکت به سوی آینده‌ای پایدار، نیازمند توجه و توسعه همبسته سیستم‌های انرژی و کشاورزی است. مهم‌ترین عامل این وابستگی متقابل از این واقعیت نشأت می‌گیرد که ما در جامعه‌ای بر پایه کربن زندگی می‌کنیم. انسان هر ساله مقادیر زیادی کربن را به شکل‌های مختلف از جمله غذا، خوراک، مواد یا انرژی مصرف می‌کند. بیشتر این کربن فسیلی بوده و سهم غالب آن‌ها به صورت انرژی مصرف می‌شود. مقدار قابل توجهی از کربن زیستی به صورت محصولات کشاورزی مصرف می‌شود.

شواهد نشان می‌دهد با الگوهای فعلی تولید، ما به گونه‌ای از مرزهای امکان تولید جهانی عبور کرده‌ایم و بصورت نگران کننده‌ای زندگی همه موجودات را نیز به خطر انداخته است (بخش ۳-۱-۱۴) و تضمین آینده پایدار را با چالش جدی مواجه کرده است. یکی از مهم‌ترین گام‌ها، جایگزین کردن کربن فسیلی با کربن زیستی و حرکت به سمت سوی اقتصاد زیستی است. بخش کشاورزی (و صنایع چوب و جنگل) تأمین کننده اصلی بیومس بوده و نقش حیاتی در روند این انتقال ایفا خواهد کرد.

۱-۱۴-۲ رابطه بین کشاورزی و انرژی

انرژی و کشاورزی به یکدیگر وابسته هستند. انرژی برای هر نوع فعالیت اقتصادی از جمله فعالیت‌های بخش کشاورزی لازم است. بخش کشاورزی برای تولید مواد اولیه و غذای انسان و

افزایش دستیابی به انرژی در مناطق روستایی

Xavier lemaire

۱-۱۵ مقدمه

دسترسی آسان به انرژی، یکی از اصلی‌ترین اولویت‌های توسعه مناطق روستایی است. تأمین برق مصرفی روستا از طریق توسعه شبکه انتقال سراسری و یا به‌طور فزاینده از طریق تولید غیرمتمرکز و ترکیبی از فناوری‌های انرژی تجدیدپذیر^۱ (RETs) و با همکاری عمومی و سرمایه‌گذاری بخش خصوصی قابل تحقق است (Kammen and Kirubi, 2008).

با سیاست‌گذاری پایدار و مقررات مناسب می‌توان فعالیت بخش خصوصی را در سرمایه‌گذاری و سرویس‌دهی انرژی در روستا تضمین کرد و طیف وسیعی از خدمات انرژی را به دست روستاییان رساند. سیستم‌های تأمین انرژی کوچک یا متوسط (شبکه محلی) برای بهره‌برداری کشاورزی و روستاییان مناسب است.

این فصل روش‌های تأمین انرژی مناطق روستایی کشورهای درحال توسعه را بررسی خواهد کرد که تجربه تأمین نیاز بیش از ۲ میلیون انسان را به کمک نیم میلیون منابع کوچک تأمین می‌کنند (International Fund for Agricultural Development). این کار نتیجه سیاست‌ها، مقررات و الگوهای تجاری متناسبی است که فناوری‌های RE کوچک و گسترده‌ای را سرپا نگه داشته است. این تجهیزات انرژی را به‌عنوان محصول جانبی فعالیت‌های کشاورزی تولید و عرضه می‌کند. کاهش هزینه فناوری‌های تجدیدپذیر، به‌ویژه فتوولتاییک خورشیدی، ترویج و آموزش سیستم‌های توزیع و

¹ renewable energy technologies

SUSTAINABLE ENERGY SOLUTIONS IN AGRICULTURE

(SUSTAINABLE ENERGY DEVELOPMENT)

Jochen Bundschuh & Guangnan Chen

Translated By:

Tarahom Mesri Gundoshmian

Mohammad Ali Maysami

Ali Mirzazadeh

